



**martiflex**



INFINITY BLACK ALBUM

Indústria  
de cadeiras  
e poltronas  
para escritório

2018

# Índice

## Linhas de Cadeiras

Starky / Starky Plus	6
New Onix	8
Futura	10
Sophie	12
Venire	14
Infinity	16
Infinity Star	18
Be-One	20
Square	22
Creative Plus	24
Optimus	26
Tescaro	28
Tescaro Opcional	30
Internauta Premium	32
Nova Internauta	34
Internauta Secretária	36
Aqua	38
New Iso	40
Descanso	38
Composições	40
Descanso	42
Sofás e Sofanetes	44
Auditórios	46
Dados Técnicos	49
Starky / Starky Plus	50
New Onix	51

## Tabelas de Preço

Futura	52
Sophie	54
Venire	56
Infinity	58
Infinity Star	60
Be-One	62
Square	64
Creative Plus	66
Optimus	68
Tescaro	70
Tescaro Opcional	72
Internauta Premium	74
Nova Internauta	76
Internauta Secretária	78
Aqua	80
New Iso	82
Descanso	84
Sofás e Sofanetes	86
Auditórios	88
Assento / Encosto	90
Revestimentos	101
Metalurgia e Componentes	106
Apoios de braço	120
Termos de garantia	125

# 35 ANOS

Grupo Martinucci do Brasil



 **MARTINUCCI**  
DO BRASIL

 **martiflex**


# MARTIFLEX EMPRESA CERTIFICADA

EM CONSTANTE MELHORIA.  
SINÔNIMO DE QUALIDADE É A CERTIFICAÇÃO







# CONECTADO COM VOCÊ VISITE NOSSAS REDES SOCIAIS


 [martiflex.com.br](http://martiflex.com.br)

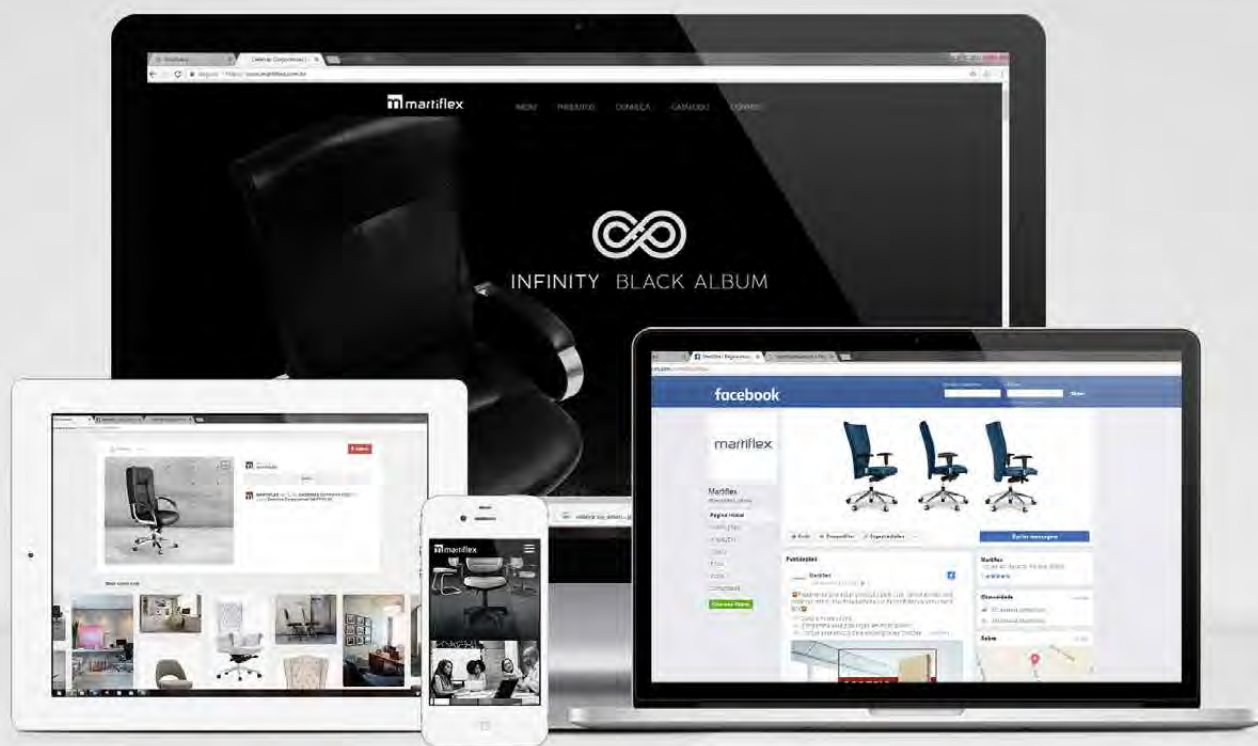
 [martiflex.store](http://martiflex.store)

 [/cadeirasmartiflex](https://www.facebook.com/cadeirasmartiflex)

 [/martiflexcadeiras](https://www.instagram.com/martiflexcadeiras)

 [/cadeirasmartiflex](https://www.pinterest.com/cadeirasmartiflex)

 [/cadeirasmartiflex](https://www.youtube.com/cadeirasmartiflex)



  
**martiflex**

# Starkyplus

Estrutura injetada e texturizada em polipropileno de alta resistência.

Espumas flexíveis de poliuretano injetado, livres de CFC.

Apoio de braço em PP, com regulagem de altura.

Mecanismo estrutural com regulagens de altura e inclinação.

Alavancas de regulagem com empunhadura ergonômica.

Base giratória tipo aranha em nylon.

Rodízios duplos tipo "H" em PU ou PP.



# Starky



Sinônimo de inovação e leveza, a linha Corp apresenta a solução completa para ambientes corporativos. Estruturada numa moderna plataforma anatômica em polipropileno de alta resistência, com certificação de qualidade ABNT (Associação Brasileira de Normas Técnicas), proporciona máxima ergonomia e conforto aos usuários ao longo de suas jornadas de trabalho.



# New Onix

L A N Ç A M E N T O







Repaginada em 2018, a linha Onix traz um design mais robusto e imponente, uma composição mais elaborada e resistente. Ideal para quem toma decisões importantes.



Futura





A linha Futura reúne conforto e estilo que valorizam os ambientes executivos. Sua primorosa fabricação, atenta aos detalhes, utiliza matérias primas de altíssima qualidade.

# Sophie







Formatada em uma estrutura monobloco anatomicamente projetada, a linha Sophie se destaca pelo conforto e modernidade, ideal para ambientes executivos.

Venire





Com assento e encosto envolventes, linhas arrojadas e revestimento de alto padrão, a poltrona Venire assegura conforto e estilo ao usuário, compondo ambientes de imponência e requinte.





# Infinity





A linha Infinity se identifica pela elegância de seu estilo “fraque”, ideal para compor belos e modernos ambientes corporativos e proporcionar conforto e ergonomia, quesitos indispensáveis para longas jornadas de trabalho.

# Infinity Star



Curvas harmoniosas e contornos marcantes conferem personalidade à linha Infinity Star. Seus três modelos de altura de espaldar e seu design "slim" garantem ao usuário absoluto conforto e uma ideal posição de trabalho, além de embelezar seu ambiente.







Be-one



Caracterizada por curvas suaves e modernas, a linha Be-one foi pensada especialmente para setores que exigem alta produtividade, compondo ambientes de extrema beleza e conforto.



# Square





Versátil e contemporânea, a linha Square se adapta aos mais diferentes ambientes, sejam postos de trabalho ou salas de reuniões. Desenhada para atender às necessidades dos mais variados tipos de usuário, proporcionando conforto e bem estar, que se traduz em maior produtividade no dia a dia.

# Creative plus

L A N Ç A M E N T O





Repaginada em 2018, a linha Creative Plus traz um novo layout dinâmico, flexível, ergonômico e funcional. Desenvolvida para suprir as novas demandas e exigências do mercado, propiciando máximo conforto, bem estar e desempenho.



# Optimus





As opções da linha Optimus são facilmente combináveis com ambientes de recepção, espera e gerência, otimizando o aproveitamento do espaço, ideal para locais de grande movimento.



Tescaro





Eficiente e eclética, a linha Tescaro se adequa aos mais variados ambientes, propiciando aos seus usuários uma experiência indiscutível de ergonomia e conforto, graças à sua plataforma super anatômica revestida em espuma injetada de alta qualidade.

A grande disponibilidade de combinações entre revestimentos, costuras, bases e apoios de braços fazem a linha Tescaro ser adaptável aos mais diversos projetos estéticos.



# Tescaro opcional





Ambientes alegres e funcionais são características da linha Tescaro opcional, que embelezam com cores vibrantes e modernas todos os setores de seu ambiente de trabalho, sem abrir mão do conforto e da ergonomia.



# Internauta Premium





A linha Internauta Premium oferece uma diversidade de modelos que se adaptam a diferentes ambientes, trazendo de forma acessível o design e a alta qualidade para qualquer tipo de escritório, visando ergonomia e conforto ao usuário em sua jornada de trabalho.



# Nova Internauta







A linha Nova Internauta traz aos ambientes funcionalidade e robustez, suprimindo com eficiência e conforto as necessidades das equipes, que acomodadas numa ideal posição de trabalho, melhoram sua produtividade.





# Internauta secretária



A linha Internauta secretária tem seu design centrado no essencial, sendo facilmente adaptada a diversos estilos de ambientes, dispondo de produtos funcionais que buscam de forma simples uma postura de trabalho ideal ao usuário.

# Aqua



Direcionada a áreas de espera e espaços coletivos, a cadeira Aqua se destaca pela singularidade do seu design, podendo ser utilizada tanto em ambientes comerciais quanto residenciais.





# New Iso





Pensada para a coletividade em ambientes informais, a linha New Iso compõe espaços agradáveis e descontraídos.

Seu assento e encosto moldados em formas anatômicas, fabricados em plástico de alta qualidade, possuem cores que propiciam uma atmosfera alegre e relaxante.



# Descanso



Atraentes e versáteis, assim é a linha Descanso da Martiflex®. Seu design universal de linhas agradáveis e minimalistas se traduz em funcionalidade e beleza, valorizando qualquer tipo de projeto estético, do clássico ao moderno.



## Revisteiros





# Sofás e Sofanetes



Os sofás e sofanetes da Martiflex® trazem conforto de forma inteligente aos ambientes. Práticos e versáteis, permitem diferentes configurações de montagem, valorizando ao máximo o padrão estético e otimizando a funcionalidade das áreas de estar e de espera em geral.





# Auditórios



A melhor relação custo/benefício para salas de conferência e eventos, auditórios e teatros. Montada sobre uma estrutura robusta e durável, proporciona funcionalidade e máximo conforto à sua platéia, tornando os eventos mais agradáveis e produtivos.



## Banquetas



## MISSÃO

“Superar as expectativas de cada cliente, inovando através da tecnologia e do aperfeiçoamento profissional dos colaboradores, criando um ambiente favorável e garantindo o crescimento constante do negócio”.



## VALORES

Os valores corporativos que orientam a Martiflex<sup>®</sup> permeiam todas as ações da empresa e não são apenas ilustrativos, nossos valores são exercitados dia a dia.

### Inovação

Capacidade de mudar, observar e fazer diferente, adaptar para entregar o melhor, integrando o conhecimento com talento, criatividade e experiência na busca constante pela diferenciação que gera resultados.

### Humanismo

Valorização do ser humano como principal fator de sustentação do nosso negócio, respeitando a individualidade em cada ação e o trabalho em equipe como diferencial competitivo.

### Comprometimento

Estar próximo, orientar todos os esforços de uma equipe dedicada e comprometida em fazer sempre mais. A disciplina e o engajamento são princípios motivadores para transformar desafios em oportunidades.

### Transparência

Atuar com seriedade e ética é o princípio que move o nosso dia-a-dia, conduzindo com perseverança e equilíbrio o profissionalismo que nos rege em cada momento.

### Ética

Atuamos de acordo com nossos princípios morais, respeitando nossos valores e honrando nosso compromisso de lealdade, confiabilidade, profissionalismo e honestidade, junto a nossa organização e sociedade. Agimos de forma correta!

### Disciplina

Seguimos as regras e políticas da empresa. Assumimos e cumprimos nossas obrigações e responsabilidades, buscando sempre o desenvolvimento de nossa empresa e de seus colaboradores.



## PRINCÍPIOS

### 1º Princípio da total satisfação do cliente

O cliente é a razão da existência de uma organização. Qualidade é atender as necessidades reais do cliente. Devemos encantá-lo.

### 2º Princípio da não aceitação de erros

O padrão aceitável de erros é um só, ZERO %. Todos devem se acostumar a não encontrar coisas defeituosas ou mal feitas sem tomar a iniciativa de consertá-las ou comunicar quem possa fazê-lo.

### 3º Princípio da gerência participativa

O Colaborador deve ter liberdade de expressão. Os vários níveis gerenciais devem ouvir permanentemente seus subordinados e terá que saber delegar colocando o poder de decisão o mais próximo possível de onde ocorre a ação, de forma a agilizar o atendimento ao cliente.

### 4º Princípio da disseminação de informações

É fundamental que cada colaborador conheça os princípios, os objetivos e os produtos do Grupo, para que localize seu posto de trabalho e sua importância dentro do contexto global da organização.

### 5º Princípio do Desenvolvimento de Pessoas

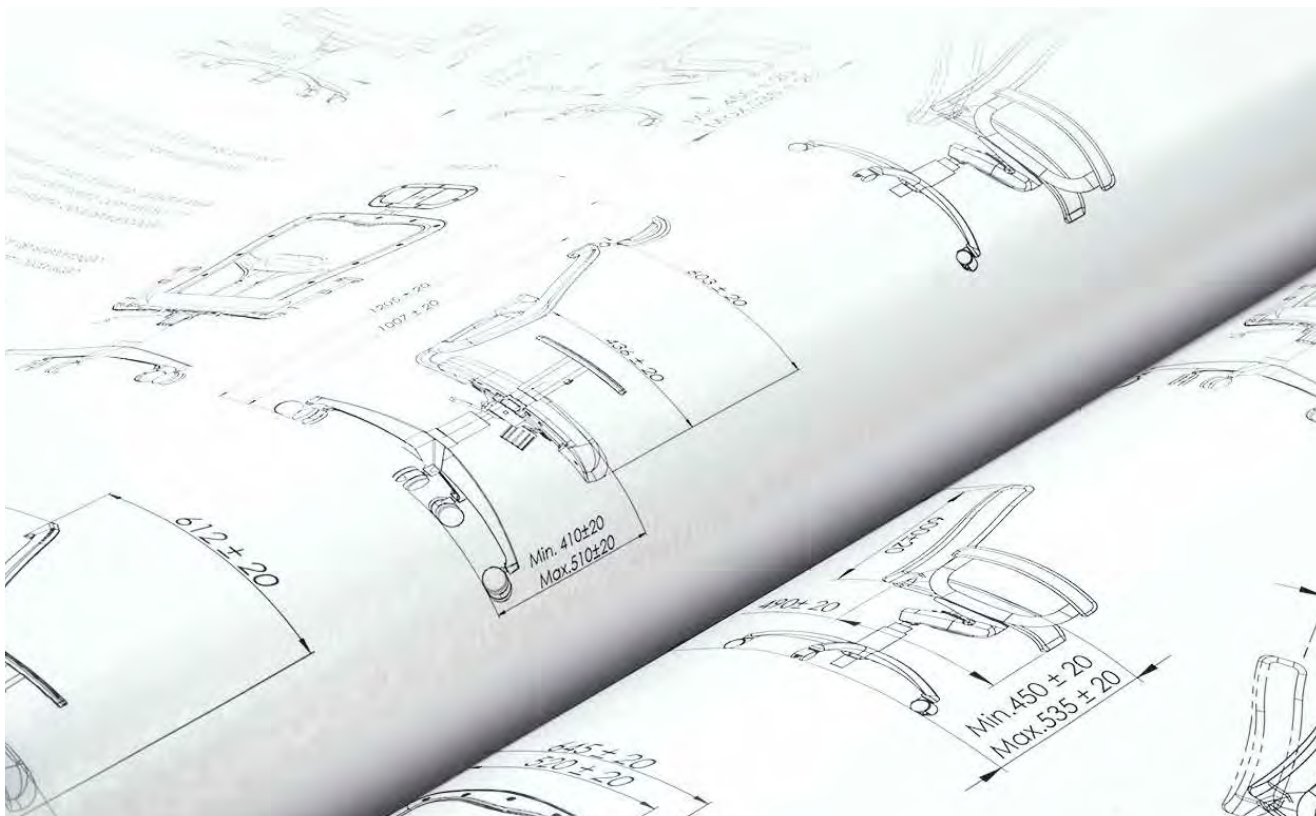
O setor de Recursos Humanos tem por missão desenvolver e criar ferramentas que proporcionem o crescimento profissional do colaborador dentro da organização, através da capacitação, aperfeiçoamento humano e técnico, buscando satisfação e orgulho no trabalho realizado.

### 6º Princípio da Constância de Propósitos

Os propósitos devem ser constantes. Mesmo quando há necessidade de mudança cultural é fundamental que os princípios que norteiam esta mudança permaneçam durante um bom tempo, sendo assim repetidos e reforçados até que a mudança torna-se irreversível, quando os princípios passam a fazer parte da nova cultura.



# Tabela de Preços e Dados Técnicos



## ENTENDA NOSSOS CÓDIGOS

Formulados para facilitar a identificação dos produtos e dos acessórios que compõe cada item, os códigos dos produtos Martiflex® são autoexplicativos e de fácil entendimento. Veja exemplo abaixo:

**INF 01 38AL 97AL**

Grupo que identifica a qual linha pertence o produto, neste exemplo **INF** (linha Infinity).

Grupo que identifica o modelo de assento/encosto do produto, neste exemplo **modelo 01** (presidente com costura vertical).

Grupo que identifica o modelo, cor e material da base do produto, neste exemplo **modelo 38AL** (base excêntrica pirâmide em alumínio).

Grupo que identifica o modelo, cor e material dos apoios de braço, neste exemplo **modelo 97AL** (braços em alumínio curvados com apoio injetado).



## INFORMAÇÕES COMERCIAIS

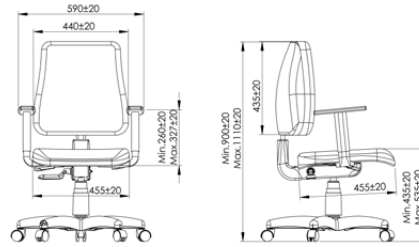
Preços com frete não incluso.  
Valores sem IPI. Incluir ao final do pedido.

Pedido mínimo:  
Redespacho em São Paulo (capital), Grande São Paulo - R\$ 1.600,00  
Retiras, cargas próprias e transportadoras - R\$ 600,00



### cadeira executiva starky plus

Cadeira Executiva, espaldar medio, assento/encosto com estrutural injetado em polipropileno, espuma injetada de 40 mm de espessura para o encosto e 65mm para o assento, capas de proteção em polipropileno injetado. Base giratória com regulagem de altura a gás, mecanismo Back system com regulagem de inclinação do encosto, base em aço tubular com capa de proteção em polipropileno, rodízios em polipropileno. Braço regulavel em polipropileno.



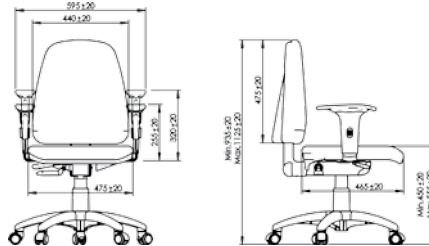
#### preços por acabamento

	STARKY10020
P1	1.545,00
P2	1.256,00
P3	1.530,00
P4	1.527,00
P5	1.568,00
P6	1.729,00

### cadeira presidente giratória starky

Cadeira presidente espaldar alto em madeira compensada de 12mm e espuma injetada de 40mm. Capas de proteção injetadas em polipropileno no assento e encosto. Base giratória com regulagem de altura a gás, mecanismo Evolution de duas alavancas com movimento de inclinação/contato permanente do encosto, base em nylon com fibra de vidro e diâmetro de 630 mm, rodízios em nylon com pista em PU.

- (01) Braços com altura regulável, estruturado em chapa de aço, com carenagem em polipropileno e apoio superior injetado em PU;  
(02) Sem componentes de braço.



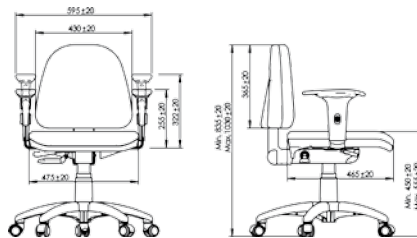
#### preços por acabamento

	STARK01 <sup>(1)</sup>	STARK02 <sup>(2)</sup>
P1	1.394,00	1.011,00
P2	1.374,00	991,00
P3	1.404,00	1.021,00
P4	1.387,00	1.004,00
P5	1.432,00	1.048,00
P6	1.629,00	1.246,00

### cadeira diretor giratória starky

Cadeira diretor espaldar baixo em madeira compensada de 12mm e espuma injetada de 40mm. Capas de proteção injetadas em polipropileno no assento e encosto. Base giratória com regulagem de altura a gás, mecanismo Evolution de duas alavancas com movimento de inclinação/contato permanente do encosto, base em nylon com fibra de vidro e diâmetro de 630 mm, rodízios em nylon com pista em PU.

- (01) Braços com altura regulável, estruturado em chapa de aço, com carenagem em polipropileno e apoio superior injetado em PU;  
(02) Sem componentes de braço.



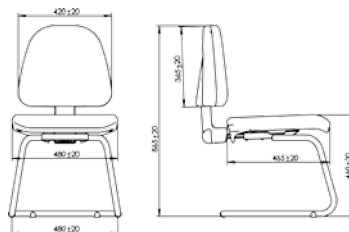
#### preços por acabamento

	STARK10 <sup>(1)</sup>	STARK11 <sup>(2)</sup>
P1	1.426,00	997,00
P2	1.402,00	974,00
P3	1.412,00	983,00
P4	1.409,00	980,00
P5	1.449,00	1.020,00
P6	1.628,00	1.199,00

### cadeira executiva fixa starky

Cadeira executiva espaldar baixo em madeira compensada de 12mm e espuma injetada de 40mm. Capas de proteção injetadas em polipropileno no assento e encosto. Junção do assento e encosto por lamina de união de aço com capa plástica de acabamento. Base "S" fixa pintada em epóxi preto.

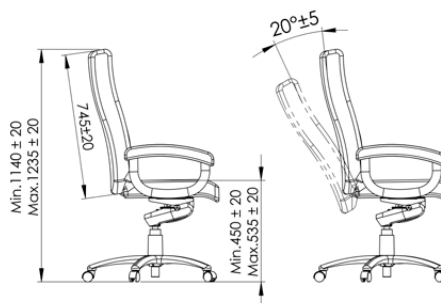
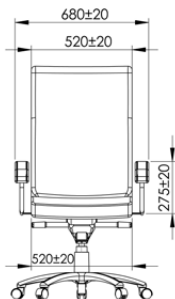
- (01) Braços com altura regulável, estruturado em chapa de aço, com carenagem em polipropileno e apoio superior injetado em PU;  
(02) Sem componentes de braço.



#### preços por acabamento

	STARK20 <sup>(1)</sup>	STARK21 <sup>(2)</sup>
P1	870,00	827,00
P2	847,00	805,00
P3	856,00	813,00
P4	853,00	811,00
P5	893,00	849,00
P6	1.072,00	1.019,00

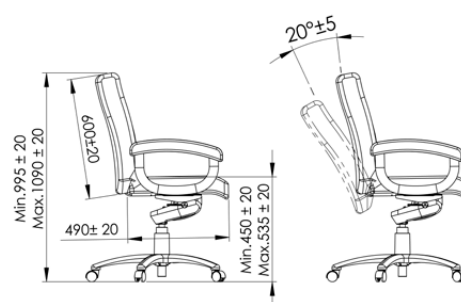
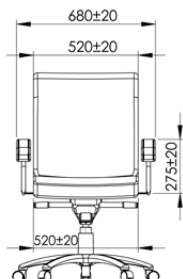




**poltrona presidente new onix**  
 Poltrona presidente em espaldar alto em compensado anatômico, espuma laminada D33 no assento/encosto.  
 Base excêntrica em alumínio com regulagem de altura a gás.  
 Braço fixo em tubo elíptico cromado, com apoio revestido.

preços por acabamento

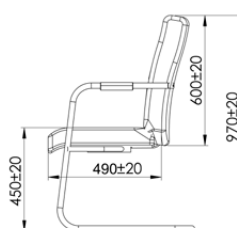
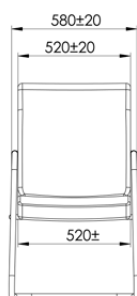
N-ONX0137AL90CR	
P1	X
P2	X
P3	2.868 <sup>00</sup>
P4	X
P5	2.868 <sup>00</sup>
P6	2.270 <sup>00</sup>



**poltrona diretor giratória new onix**  
 Poltrona Diretor em espaldar médio em compensado anatômico, espuma laminada D33 no assento/encosto.  
 Base excêntrica em alumínio com regulagem de altura a gás.  
 Braço fixo em tubo elíptico cromado, com apoio revestido.

preços por acabamento

N-ONX1037AL90CR	
P1	X
P2	X
P3	2.828 <sup>00</sup>
P4	X
P5	2.993 <sup>00</sup>
P6	3.793 <sup>00</sup>



**poltrona diretor fixa new onix**  
 Poltrona Diretor em espaldar médio em compensado anatômico, espuma laminada D33 no assento/encosto.  
 Base pé braço contínuo em tubo redondo 1"x1,20mm

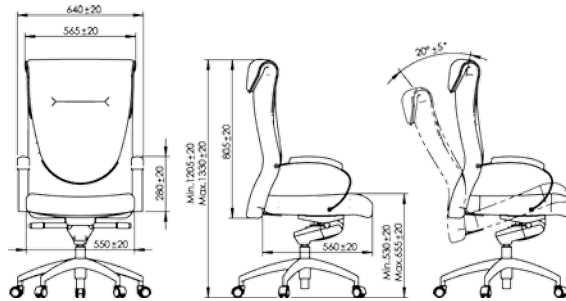
preços por acabamento

N-ONX10175CR00	
P1	X
P2	X
P3	1.446 <sup>00</sup>
P4	X
P5	1.587 <sup>00</sup>
P6	2.270 <sup>00</sup>





**poltrona presidente futura**  
 Poltrona espaldar alto tipo "fraque" com madeira de 14mm e espuma laminada D33.  
 Braços fixos em alumínio com apoio em madeira revestida.  
 Base giratória excêntrica em alumínio, modelo pirâmide.

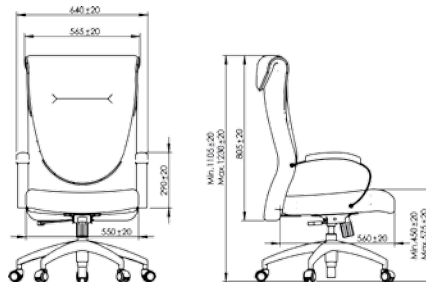


preços por acabamento

	FUT0138AL67AL
P1	X
P2	X
P3	2.930,00
P4	2.920,00
P5	3.066,00
P6	3.741,00



**poltrona presidente futura**  
 Poltrona espaldar alto tipo "fraque" com madeira de 14mm e espuma laminada D33.  
 Braços fixos em alumínio com apoio em madeira revestida.  
 Aranha em alumínio modelo pirâmide com mecanismo relax.

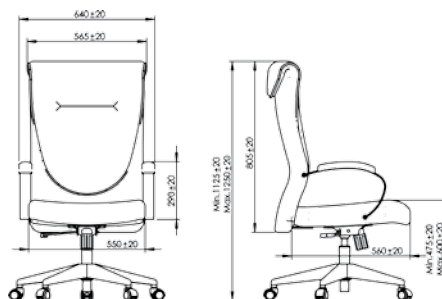


preços por acabamento

	FUT0123AL67AL
P1	X
P2	X
P3	2.290,00
P4	2.279,00
P5	2.430,00
P6	3.123,00



**poltrona presidente futura**  
 Poltrona espaldar alto tipo "fraque" com madeira de 14mm e espuma laminada D33.  
 Braços fixos em alumínio com apoio em madeira revestida.  
 Aranha em nylon modelo pirâmide com mecanismo relax.

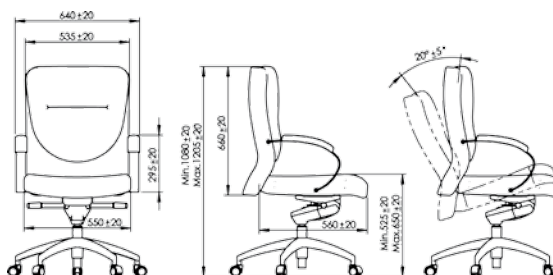


preços por acabamento

	FUT0123PT67AL
P1	X
P2	X
P3	2.276,00
P4	2.263,00
P5	2.444,00
P6	3.277,00



**poltrona diretor giratória futura**  
 Poltrona espaldar médio tipo "fraque" com madeira de 14mm e espuma laminada D33 no assento/encosto.  
 Braços fixos em alumínio com apoio em madeira revestida.  
 Base giratória excêntrica em alumínio, modelo pirâmide.

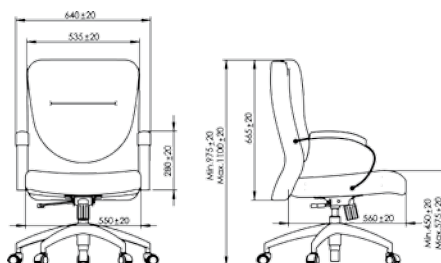


preços por acabamento

	FUT1038AL67AL
P1	X
P2	X
P3	2.886,00
P4	2.876,00
P5	3.022,00
P6	3.659,00



**poltrona diretor giratória futura**  
 Poltrona espaldar médio tipo "fraque" com madeira de 14mm e espuma laminada D33 no assento/encosto.  
 Braços fixos em alumínio com apoio em madeira revestida.  
 Aranha em alumínio modelo pirâmide com mecanismo relax.

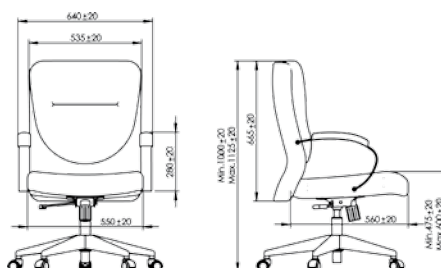


preços por acabamento

	FUT1023AL67AL
P1	X
P2	X
P3	2.245,00
P4	2.235,00
P5	2.385,00
P6	3.039,00



**poltrona diretor giratória futura**  
 Poltrona espaldar médio tipo "fraque" com madeira de 14mm e espuma laminada D33 no assento/encosto.  
 Braços fixos em alumínio com apoio em madeira revestida.  
 Aranha em nylon modelo pirâmide com mecanismo relax.

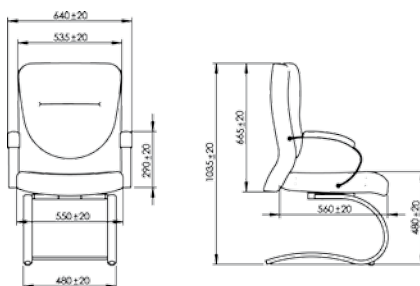


preços por acabamento

	FUT1023PT67AL
P1	X
P2	X
P3	1.902,00
P4	1.892,00
P5	2.046,00
P6	3.127,00

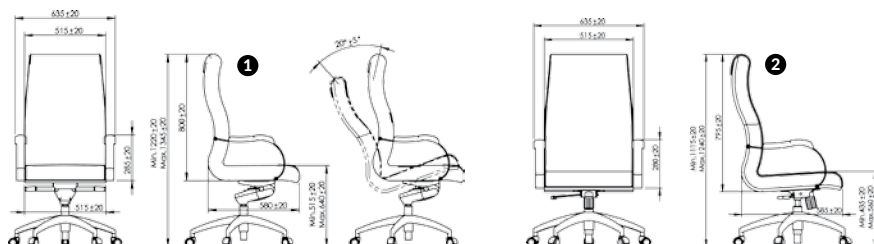


**poltrona diretor fixa futura**  
 Poltrona espaldar médio tipo "fraque" com madeira de 14mm e espuma laminada D33 no assento/encosto.  
 Braços fixos em alumínio com apoio em madeira revestida.  
 Base fixa "S" em tubo elíptico cromado.



preços por acabamento

	FUT1051CR67AL
P1	X
P2	X
P3	1.974,00
P4	1.963,00
P5	2.122,00
P6	2.815,00



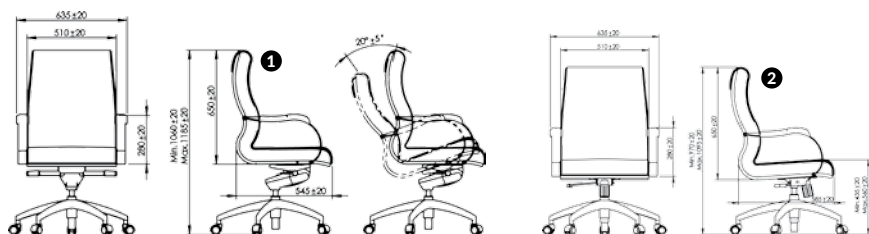
### poltrona presidente sophie

Poltrona presidente, espaldar alto em concha única em madeira de 20mm, espuma laminada de 70mm com capa em espuma de 20mm. Costura central em meia lua com gomos verticais.

- (1) Braços fixos em alumínio com apoio em madeira revestida. Base giratória excêntrica em alumínio pirâmide com regulagem de altura a gás;
- (2) Braços fixos em alumínio com apoio em madeira revestida. Base giratória relax em alumínio pirâmide com regulagem de altura a gás.

#### preços por acabamento

	SOP0238AL69AL <sup>(1)</sup>	SOP0223AL69AL <sup>(2)</sup>
P1	X	X
P2	X	X
P3	2.613,00	1.953,00
P4	2.604,00	1.943,00
P5	2.731,00	2.085,00
P6	4.543,00	4.111,00



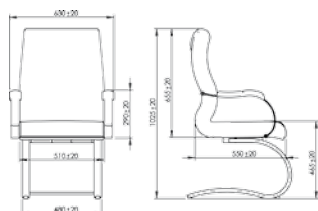
### poltrona diretor sophie

Poltrona diretor, espaldar médio em concha única em madeira de 20mm, espuma laminada de 70mm com capa em espuma de 20mm. Costura central em meia lua com gomos verticais.

- (1) Braços fixos em alumínio com apoio em madeira revestida. Base giratória excêntrica em alumínio pirâmide com regulagem de altura a gás;
- (2) Braços fixos em alumínio com apoio em madeira revestida. Base giratória relax em alumínio pirâmide com regulagem de altura a gás.

#### preços por acabamento

	SOP1138AL69AL <sup>(1)</sup>	SOP1123AL69AL <sup>(2)</sup>
P1	X	X
P2	X	X
P3	2.524,00	1.905,00
P4	2.514,00	1.896,00
P5	2.649,00	2.030,00
P6	3.405,00	2.788,00



### poltrona diretor fixa sophie

Poltrona espaldar médio em concha única em madeira de 20mm, espuma laminada de 70mm com capa em espuma de 20mm. Base "S" em tubo elíptico cromado. Braços fixos em alumínio com apoio em madeira revestida. Costura central em meia lua com gomos verticais.

#### preços por acabamento

	SOP1151CR69AL
P1	X
P2	X
P3	1.482,00
P4	1.473,00
P5	1.593,00
P6	2.278,00

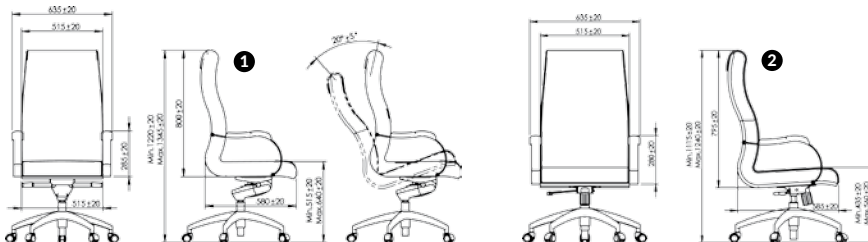


### poltrona presidente sophie

Poltrona presidente, espaldar alto em concha única em madeira de 20mm, espuma laminada de 70mm com capa em espuma de 20mm. Costura padrão.

(1) Braços fixos em alumínio com apoio em madeira revestida. Base giratória excêntrica em alumínio pirâmide com regulagem de altura a gás;

(2) Braços fixos em alumínio com apoio em madeira revestida. Base giratória relax em alumínio pirâmide com regulagem de altura a gás.



#### preços por acabamento

	SOP0138AL69AL <sup>(1)</sup>	SOP0123AL69AL <sup>(2)</sup>
P1	X	X
P2	X	X
P3	2.603,00	1.943,00
P4	2.594,00	1.933,00
P5	2.721,00	2.075,00
P6	4.533,00	4.100,00

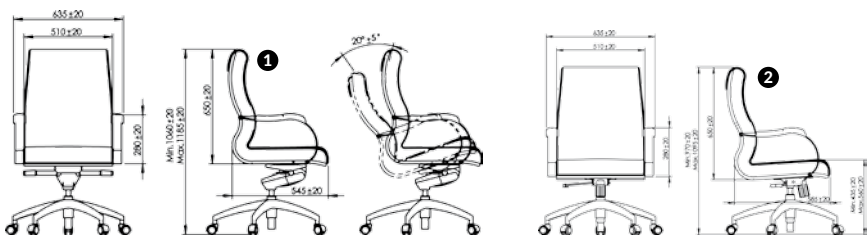


### poltrona diretor sophie

Poltrona diretor, espaldar médio em concha única em madeira de 20mm, espuma laminada de 70mm com capa em espuma de 20mm. Costura padrão.

(1) Braços fixos em alumínio com apoio em madeira revestida. Base giratória excêntrica em alumínio pirâmide com regulagem de altura a gás;

(2) Braços fixos em alumínio com apoio em madeira revestida. Base giratória relax em alumínio pirâmide com regulagem de altura a gás.



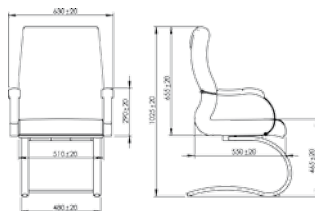
#### preços por acabamento

	SOP1038AL69AL <sup>(1)</sup>	SOP1023AL69AL <sup>(2)</sup>
P1	X	X
P2	X	X
P3	2.519,00	1.901,00
P4	2.509,00	1.892,00
P5	2.643,00	2.024,00
P6	3.394,00	2.775,00



### poltrona diretor fixa sophie

Poltrona espaldar médio em concha única em madeira de 20mm, espuma laminada de 70mm com capa em espuma de 20mm. Base "S" em tubo elíptico cromado. Braços fixos em alumínio com apoio em madeira revestida. Costura padrão.



#### preços por acabamento

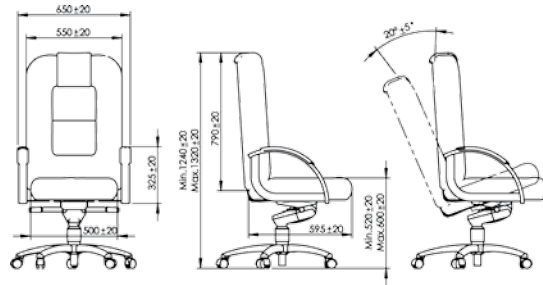
	SOP1051CR69AL
P1	X
P2	X
P3	1.652,00
P4	1.643,00
P5	1.772,00
P6	2.503,00

\*Imagens ilustrativas do produto em 3D.



### poltrona presidente giratória venire

Poltrona espaldar alto em compensado anatômico de 18mm, espuma laminada de 120mm nas laterais, gomos centrais com espuma laminada soft de 100mm. Braços em tubo elíptico cromado, com apóia-braço revestido. Base giratória excêntrica em alumínio.

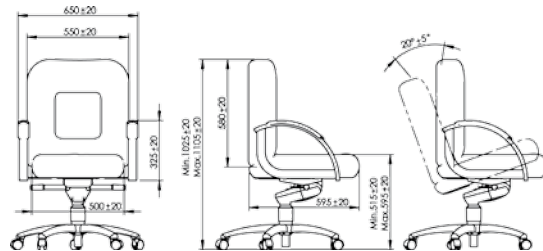


preços por acabamento

	VEN1037AL64CR
P1	X
P2	X
P3	2.758 <sup>00</sup>
P4	X
P5	2.915 <sup>00</sup>
P6	3.737 <sup>00</sup>

### poltrona diretor giratória venire

Poltrona espaldar médio em compensado anatômico de 18mm, espuma laminada de 120mm nas laterais, gomos centrais com espuma laminada soft de 100mm. Braços em tubo elíptico cromado, com apóia-braço revestido. Base giratória excêntrica em alumínio.

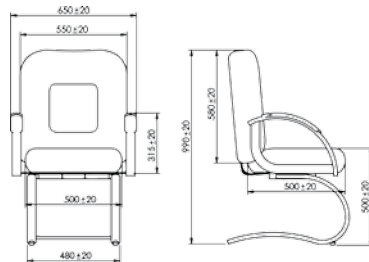


preços por acabamento

	VEN1137AL64CR
P1	X
P2	X
P3	2.536 <sup>00</sup>
P4	X
P5	2.664 <sup>00</sup>
P6	3.258 <sup>00</sup>

### poltrona diretor fixa venire

Poltrona espaldar médio em compensado anatômico de 18mm, espuma laminada de 120mm nas laterais, gomos centrais com espuma laminada soft de 100mm. Base "S" em tubo elíptico cromado. Braços cromados com apoio revestido.

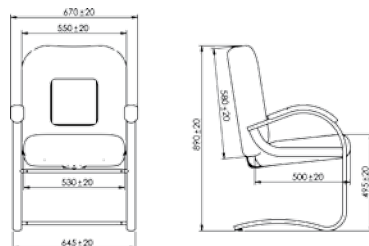


preços por acabamento

	VEN1151CR64CR
P1	X
P2	X
P3	1.874 <sup>00</sup>
P4	X
P5	2.020 <sup>00</sup>
P6	2.604 <sup>00</sup>

### poltrona diretor fixa venire

Poltrona espaldar médio em compensado anatômico de 18mm, espuma laminada de 120mm nas laterais, gomos centrais com espuma laminada soft de 100mm. Pé-braço contínuo em tubo elíptico cromado. Apóia-braço revestido.



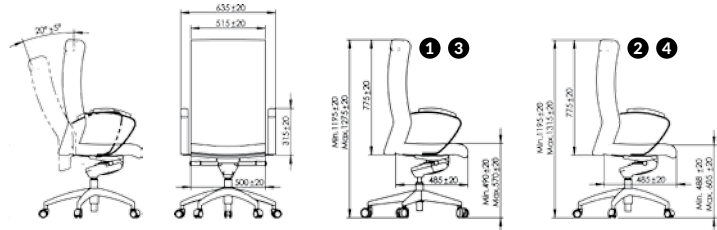
preços por acabamento

	VEN1174CR00
P1	X
P2	X
P3	1.826 <sup>00</sup>
P4	X
P5	1.948 <sup>00</sup>
P6	2.517 <sup>00</sup>



### poltrona presidente giratória infinity

Poltrona de design slim com espaldar alto, confeccionada em madeira compensada ergonômica de 20mm no encosto e 15mm no assento. Espuma laminada D33 de 45mm no assento e 30mm no encosto. Acabamento lateral em costura dupla e costura decorativa no assento e encosto. Base giratória excêntrica tipo pirâmide. Braços em alumínio com apoio injetado.



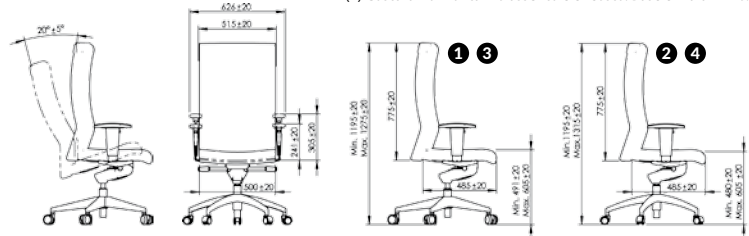
### preços por acabamento

	INF0138PT97AL <sup>(1)</sup>	INF0138AL97AL <sup>(2)</sup>	INF0238PT97AL <sup>(3)</sup>	INF0238AL97AL <sup>(4)</sup>
P1	2.497,00	2.673,00	2.497,00	2.673,00
P2	2.415,00	2.735,00	2.415,00	2.735,00
P3	2.479,00	2.788,00	2.479,00	2.788,00
P4	2.467,00	2.777,00	2.467,00	2.777,00
P5	2.639,00	2.919,00	2.639,00	2.919,00
P6	3.230,00	3.222,00	3.230,00	3.222,00

- (1) Costura vertical no assento e encosto. Base em nylon;
- (2) Costura vertical no assento e encosto. Base em alumínio;
- (3) Costura horizontal no assento e encosto. Base em nylon;
- (4) Costura horizontal no assento e encosto. Base em alumínio.

### poltrona presidente giratória infinity

Poltrona de design slim com espaldar alto, confeccionada em madeira compensada ergonômica de 20mm no encosto e 15mm no assento. Espuma laminada D33 de 45mm no assento e 30mm no encosto. Acabamento lateral em costura dupla e costura decorativa no assento e encosto. Base giratória excêntrica tipo pirâmide. Braços tipo "T" retilíneos reguláveis com apoio em PU.



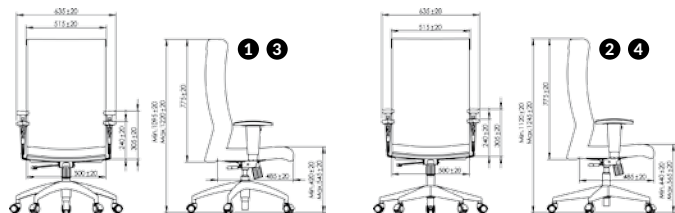
### preços por acabamento

	INF0138PT95PT <sup>(1)</sup>	INF0138AL95PT <sup>(2)</sup>	INF0238PT95PT <sup>(3)</sup>	INF0238AL95PT <sup>(4)</sup>
P1	2.450,00	2.448,00	2.450,00	2.448,00
P2	2.389,00	2.395,00	2.389,00	2.395,00
P3	2.439,00	2.439,00	2.439,00	2.439,00
P4	2.430,00	2.431,00	2.430,00	2.431,00
P5	2.564,00	2.564,00	2.564,00	2.564,00
P6	3.096,00	3.096,00	3.096,00	3.096,00

- (1) Costura vertical no assento e encosto. Base em nylon;
- (2) Costura vertical no assento e encosto. Base em alumínio;
- (3) Costura horizontal no assento e encosto. Base em nylon;
- (4) Costura horizontal no assento e encosto. Base em alumínio.

### poltrona relax presidente infinity

Poltrona de design slim, com espaldar médio, confeccionada em madeira compensada ergonômica de 20mm no encosto e 15mm no assento. Espuma laminada D33 de 45mm no assento e 30mm no encosto. Acabamento lateral em costura dupla. Base giratória tipo relax com manipulo de giro para regulagem de inclinação. Regulagem de altura a gás. Braços tipo "T" retilíneos, com regulagem de altura por botão frontal.



- (1) Costura vertical no assento e encosto. Aranha em alumínio modelo pirâmide;
- (2) Costura vertical no assento e encosto. Aranha em nylon modelo pirâmide;
- (3) Costura horizontal no assento e encosto. Aranha em alumínio modelo pirâmide;
- (4) Costura horizontal no assento e encosto. Aranha em nylon modelo pirâmide.

### preços por acabamento

	INF0123AL95PT <sup>(1)</sup>	INF0123PT95PT <sup>(2)</sup>	INF0223AL95PT <sup>(3)</sup>	INF0223PT95PT <sup>(4)</sup>
P1	1.879,00	1.494,00	1.879,00	1.494,00
P2	1.823,00	1.438,00	1.823,00	1.438,00
P3	1.869,00	1.484,00	1.869,00	1.484,00
P4	1.861,00	1.475,00	1.861,00	1.475,00
P5	1.984,00	1.599,00	1.984,00	1.599,00
P6	2.472,00	2.087,00	2.472,00	2.087,00

### poltrona diretor giratória com braço regulável infinity

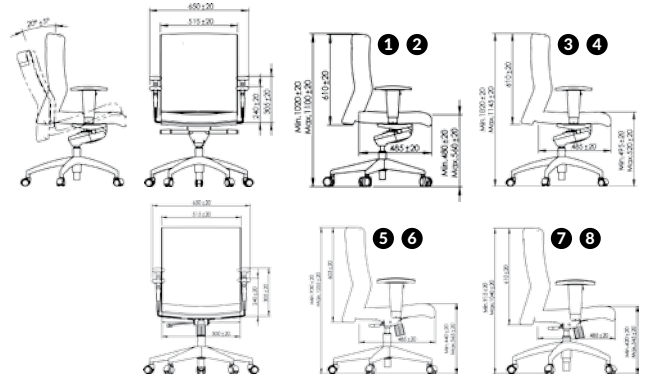
Poltrona de design slim, com espaldar médio, confeccionada em madeira compensada ergonômica de 20mm no encosto e 15mm no assento. Espuma laminada D33 de 45mm no assento e 30mm no encosto. Acabamento lateral em costura dupla. Base giratória com manípulo para regulagem. Braços pretos tipo "T" retilíneos reguláveis, com apoio em PU.

- (1) Costura vertical. Base excêntrica com aranha em nylon pirâmide;
- (2) Costura horizontal. Base excêntrica com aranha em nylon pirâmide;
- (3) Costura vertical. Base excêntrica com aranha em alumínio pirâmide;
- (4) Costura horizontal. Base excêntrica com aranha em alumínio pirâmide;
- (5) Costura vertical. Base tipo relax com aranha em nylon pirâmide;
- (6) Costura horizontal. Base tipo relax com aranha em nylon pirâmide;
- (7) Costura vertical. Base tipo relax com aranha em alumínio pirâmide;
- (8) Costura horizontal. Base tipo relax com aranha em alumínio pirâmide.



preços por acabamento

	INF1038PT95PT <sup>(1)</sup> INF1138PT95PT <sup>(2)</sup>	INF1038AL95PT <sup>(3)</sup> INF1138AL95PT <sup>(4)</sup>	INF1023PT95PT <sup>(5)</sup> INF1123PT95PT <sup>(6)</sup>	INF1023AL95PT <sup>(7)</sup> INF1123AL95PT <sup>(8)</sup>
P1	2.159 <sup>00</sup>	2.418 <sup>00</sup>	1.462 <sup>00</sup>	1.847 <sup>00</sup>
P2	2.092 <sup>00</sup>	2.352 <sup>00</sup>	1.392 <sup>00</sup>	1.778 <sup>00</sup>
P3	2.136 <sup>00</sup>	2.395 <sup>00</sup>	1.438 <sup>00</sup>	1.823 <sup>00</sup>
P4	2.127 <sup>00</sup>	2.387 <sup>00</sup>	1.429 <sup>00</sup>	1.815 <sup>00</sup>
P5	2.246 <sup>00</sup>	2.502 <sup>00</sup>	1.553 <sup>00</sup>	1.938 <sup>00</sup>
P6	2.776 <sup>00</sup>	3.019 <sup>00</sup>	2.098 <sup>00</sup>	2.483 <sup>00</sup>



### poltrona diretor giratória com braço fixo infinity

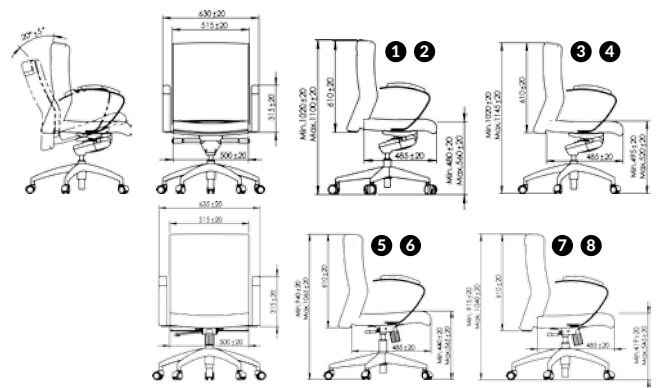
Poltrona de design slim, com espaldar médio, confeccionada em madeira compensada ergonômica de 20mm no encosto e 15mm no assento. Espuma laminada D33 de 45mm no assento e 30mm no encosto. Acabamento lateral em costura dupla. Base giratória com manípulo para regulagem. Braços fixos em alumínio com apoio revestido.

- (1) Costura vertical. Base excêntrica com aranha em nylon pirâmide;
- (2) Costura horizontal. Base excêntrica com aranha em nylon pirâmide;
- (3) Costura vertical. Base excêntrica com aranha em alumínio pirâmide;
- (4) Costura horizontal. Base excêntrica com aranha em alumínio pirâmide;
- (5) Costura vertical. Base tipo relax com aranha em nylon pirâmide;
- (6) Costura horizontal. Base tipo relax com aranha em nylon pirâmide;
- (7) Costura vertical. Base tipo relax com aranha em alumínio pirâmide;
- (8) Costura horizontal. Base tipo relax com aranha em alumínio pirâmide.



preços por acabamento

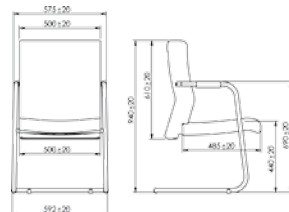
	INF1038PT97AL <sup>(1)</sup> INF1138PT97AL <sup>(2)</sup>	INF1038AL97AL <sup>(3)</sup> INF1138AL97AL <sup>(4)</sup>	INF1023PT97AL <sup>(5)</sup> INF1123PT97AL <sup>(6)</sup>	INF1023AL97AL <sup>(7)</sup> INF1123AL97AL <sup>(8)</sup>
P1	2.461 <sup>00</sup>	2.753 <sup>00</sup>	1.796 <sup>00</sup>	2.135 <sup>00</sup>
P2	2.365 <sup>00</sup>	2.657 <sup>00</sup>	1.699 <sup>00</sup>	2.038 <sup>00</sup>
P3	2.428 <sup>00</sup>	2.720 <sup>00</sup>	1.763 <sup>00</sup>	2.101 <sup>00</sup>
P4	2.416 <sup>00</sup>	2.708 <sup>00</sup>	1.751 <sup>00</sup>	2.090 <sup>00</sup>
P5	2.586 <sup>00</sup>	2.878 <sup>00</sup>	1.920 <sup>00</sup>	2.260 <sup>00</sup>
P6	3.243 <sup>00</sup>	3.535 <sup>00</sup>	2.578 <sup>00</sup>	2.917 <sup>00</sup>



### poltrona diretor fixa infinity

Poltrona de design slim, com espaldar médio, confeccionada em madeira compensada ergonômica de 20mm no encosto e 15mm no assento. Espuma laminada D33 de 45mm no assento e 30 no encosto. Acabamento lateral em costura dupla. Base tipo pé-braço fixa com apoio em espuma revestida.

- (1) Costura vertical no assento e encosto. Base cromada;
- (2) Costura vertical no assento e encosto. Base com pintura epóxi preta;
- (3) Costura horizontal no assento e encosto. Base cromada;
- (4) Costura horizontal no assento e encosto. Base com pintura epóxi preta.



preços por acabamento

	INF10174CR <sup>(1)</sup>	INF10174PT <sup>(2)</sup>	INF11174CR <sup>(3)</sup>	INF11174PT <sup>(4)</sup>
P1	1.257 <sup>00</sup>	902 <sup>00</sup>	1.257 <sup>00</sup>	902 <sup>00</sup>
P2	1.186 <sup>00</sup>	826 <sup>00</sup>	1.186 <sup>00</sup>	826 <sup>00</sup>
P3	1.232 <sup>00</sup>	876 <sup>00</sup>	1.232 <sup>00</sup>	876 <sup>00</sup>
P4	1.224 <sup>00</sup>	867 <sup>00</sup>	1.224 <sup>00</sup>	867 <sup>00</sup>
P5	1.348 <sup>00</sup>	1.002 <sup>00</sup>	1.348 <sup>00</sup>	1.002 <sup>00</sup>
P6	1.903 <sup>00</sup>	1.606 <sup>00</sup>	1.903 <sup>00</sup>	1.606 <sup>00</sup>

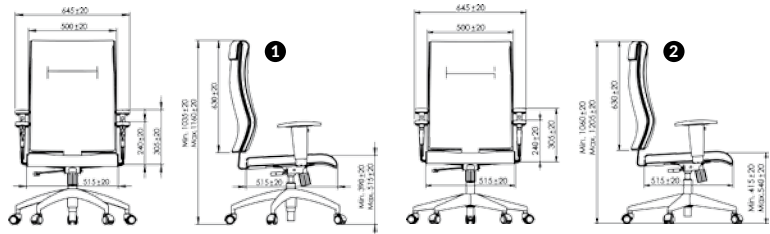
\*Imagens ilustrativas do produto em 3D.



### poltrona presidente infinity star

Poltrona de design slim com espaldar alto. Confeccionada em madeira compensada ergonômica de 20mm no encosto e 15mm no assento. Espuma laminada D33 de 45mm no assento e 30mm no encosto. Acabamento lateral em costura dupla e costura central horizontal no assento e encosto que são aparentemente separados pela lâmina de união em aço carbono. Base giratória com mecanismo relax.

- (1) Aranha em alumínio modelo pirâmide. Braços pretos tipo "T" retilíneos reguláveis;  
 (2) Aranha em nylon modelo pirâmide. Braços pretos tipo "T" retilíneos reguláveis.



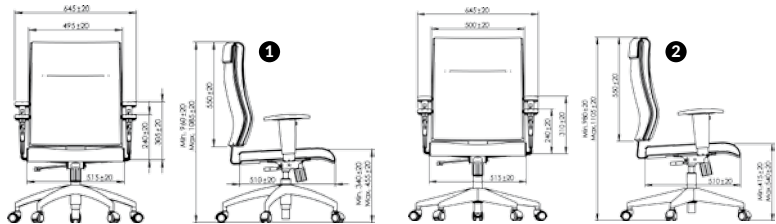
#### preços por acabamento

	INFS4023AL95PT <sup>(1)</sup>	INFS4023PT95PT <sup>(2)</sup>
P1	1.716,00	1.377,00
P2	1.664,00	1.323,00
P3	1.706,00	1.367,00
P4	1.698,00	1.359,00
P5	1.812,00	1.476,00
P6	2.321,00	1.999,00

### poltrona diretor infinity star

Poltrona de design slim com espaldar médio. Confeccionada em madeira compensada ergonômica de 20mm no encosto e 15mm no assento. Espuma laminada D33 de 45mm no assento e 30mm no encosto. Acabamento lateral em costura dupla e costura central horizontal no assento e encosto que são aparentemente separados pela lâmina de união em aço carbono. Base giratória com mecanismo relax.

- (1) Aranha em alumínio modelo pirâmide. Braços pretos tipo "T" retilíneos reguláveis;  
 (2) Aranha em nylon modelo pirâmide. Braços pretos tipo "T" retilíneos reguláveis.



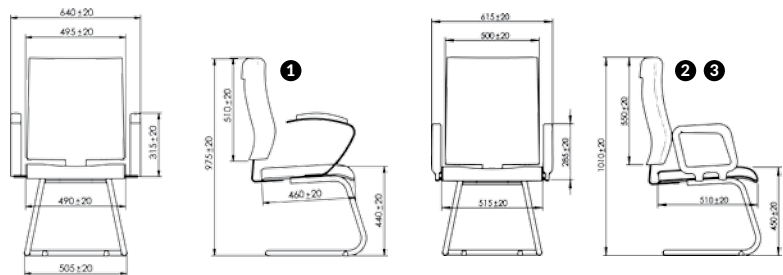
#### preços por acabamento

	INFS3023AL95PT <sup>(1)</sup>	INFS3023PT95PT <sup>(2)</sup>
P1	1.689,00	1.349,00
P2	1.636,00	1.296,00
P3	1.679,00	1.339,00
P4	1.671,00	1.331,00
P5	1.785,00	1.448,00
P6	2.294,00	1.971,00

### poltrona diretor interlocutor infinity star

Cadeira de design slim com espaldar médio. Confeccionada em madeira compensada ergonômica de 20mm no encosto e 15mm no assento. Espuma laminada D33 de 45mm no assento e 30mm no encosto. Acabamento lateral em costura dupla e costura central horizontal no assento e encosto que são aparentemente separados pela lâmina de união em aço carbono. Base fixa "S".

- (1) Base cromada. Braços fixos em alumínio;  
 (2) Base cromada. Braços modelo losango injetados;  
 (3) Base preta. Braços modelo losango injetados.

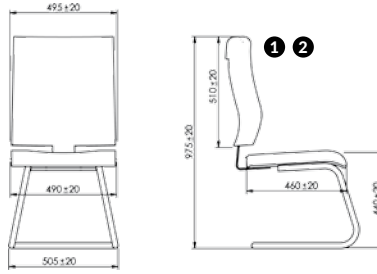


#### preços por acabamento

	INFS30120CR97AL <sup>(1)</sup>	INFS30120CR55PT <sup>(2)</sup>	INFS30120PT55PT <sup>(3)</sup>
P1	1.519,00	1.091,00	846,00
P2	1.455,00	1.032,00	786,00
P3	1.507,00	1.082,00	836,00
P4	1.497,00	1.073,00	827,00
P5	1.635,00	1.208,00	962,00
P6	2.255,00	1.814,00	1.580,00

### cadeira diretor interlocutor infinity star

Cadeira de design slim com espaldar médio. Confeccionada em madeira compensada ergonômica de 20mm no encosto e 15mm no assento. Espuma laminada D33 de 45mm no assento e 30mm no encosto. Acabamento lateral em costura dupla e costura central horizontal no assento e encosto que são aparentemente separados pela lâmina de união em aço carbono. Base fixa "S".



- (1) Base com pintura epóxi preta. Sem braços;
- (2) Base cromada. Sem braços.

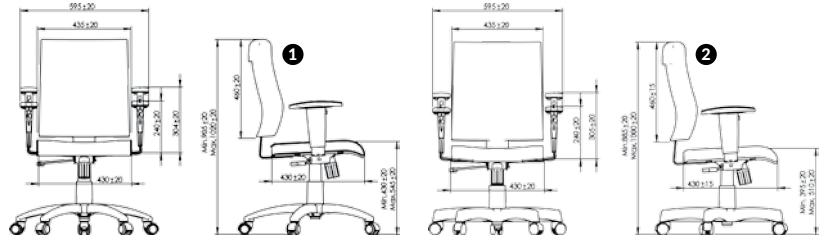
#### preços por acabamento

	INFS30120PT <sup>(1)</sup>	INFS30120CR <sup>(2)</sup>
P1	692,00	947,00
P2	630,00	892,00
P3	680,00	935,00
P4	670,00	926,00
P5	806,00	1.057,00
P6	1.411,00	1.645,00

### cadeira giratória executiva infinity star

Cadeira de design slim com espaldar médio/baixo. Confeccionada em madeira compensada ergonômica de 20mm no encosto e 15mm no assento. Espuma laminada D33 de 45mm no assento e 30mm no encosto. Acabamento lateral em costura dupla e costura central horizontal no assento e encosto que são aparentemente separados pela lâmina de união em aço carbono. Base giratória com mecanismo relax.

- (1) Aranha em alumínio. Braços pretos tipo "T" retilíneos reguláveis;
- (2) Aranha em nylon. Braços pretos tipo "T" retilíneos reguláveis.



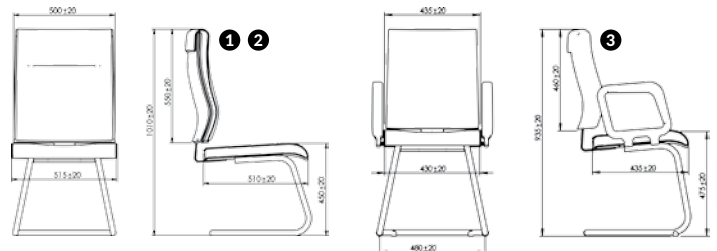
#### preços por acabamento

	INFS2035AL95PT <sup>(1)</sup>	INFS2035PT95PT <sup>(2)</sup>
P1	1.363,00	1.092,00
P2	1.331,00	1.059,00
P3	1.357,00	1.086,00
P4	1.352,00	1.081,00
P5	1.422,00	1.153,00
P6	1.736,00	1.475,00

### cadeira executiva interlocutor infinity star

Cadeira de design slim com espaldar médio/baixo. Confeccionada em madeira compensada ergonômica de 20mm no encosto e 15mm no assento. Espuma laminada D33 de 45mm no assento e 30mm no encosto. Acabamento lateral em costura dupla e costura central horizontal no assento e encosto que são aparentemente separados pela lâmina de união em aço carbono. Base fixa "S".

- (1) Base com pintura epóxi preta. Sem braços;
- (2) Base cromada. Sem braços;
- (3) Base cromada. Braços fixos injetados.



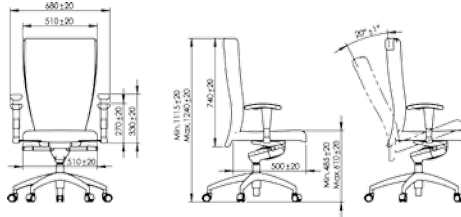
#### preços por acabamento

	INFS20119PT <sup>(1)</sup>	INFS20119CR <sup>(2)</sup>	INFS20119CR55PT <sup>(3)</sup>
P1	533,00	776,00	927,00
P2	493,00	739,00	888,00
P3	525,00	769,00	920,00
P4	519,00	763,00	914,00
P5	605,00	843,00	999,00
P6	988,00	1.204,00	1.382,00

\*Imagens ilustrativas do produto em 3D.

### poltrona presidente giratória be-one

Poltrona de design "fraque", com espaldar alto, confeccionada em madeira compensada ergonômica de 20mm no encosto e 15mm no assento. Espuma injetada de 50mm no assento. Encosto em manta de espuma laminada de 30mm revestido, com costura central e acabamento lateral em costura dupla. Base giratória tipo pirâmide alumínio. Braços tipo "T" cilíndricos cromados com regulagem de altura e apoio em PU.



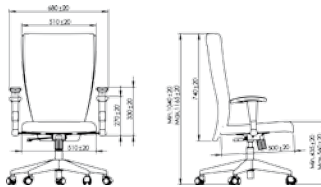
- (1) Mecanismo tipo excêntrico;
- (2) Mecanismo tipo relax.

#### preços por acabamento

	B-ONE0138AL94CR <sup>(1)</sup>	B-ONE0123AL94CR <sup>(2)</sup>
P1	2.536,00	1.823,00
P2	2.488,00	1.776,00
P3	2.526,00	1.814,00
P4	2.519,00	1.807,00
P5	2.623,00	1.908,00
P6	3.086,00	2.359,00

### poltrona presidente giratória be-one

Poltrona de design "fraque", com espaldar alto, confeccionada em madeira compensada ergonômica de 20mm no encosto e 15mm no assento. Espuma injetada de 50mm no assento. Encosto em manta de espuma laminada de 30mm revestido, com costura central e acabamento lateral em costura dupla. Base giratória tipo pirâmide em nylon. Braços tipo "T" cilíndricos pretos com regulagem de altura e apoio em PU.



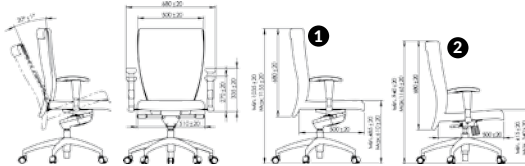
- (1) Mecanismo tipo excêntrico;
- (2) Mecanismo tipo relax.

#### preços por acabamento

	B-ONE0138PT94PT <sup>(1)</sup>	B-ONE0123PT94PT <sup>(2)</sup>
P1	2.125,00	1.408,00
P2	2.077,00	1.434,00
P3	2.116,00	1.475,00
P4	2.109,00	1.467,00
P5	2.212,00	1.576,00
P6	2.676,00	2.065,00

### poltrona diretor giratória be-one

Poltrona de design "fraque", com espaldar médio, confeccionada em madeira compensada ergonômica de 20mm no encosto e 15mm no assento. Espuma injetada de 50mm no assento. Encosto em manta de espuma laminada de 30mm revestido, com costura central e acabamento lateral em costura dupla. Base giratória tipo pirâmide alumínio. Braços tipo "T" cilíndricos cromados com regulagem de altura e apoio em PU.



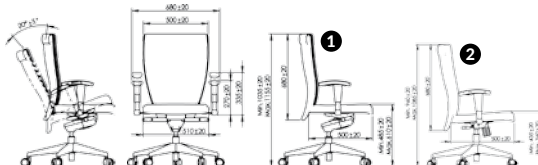
- (1) Mecanismo tipo excêntrico;
- (2) Mecanismo tipo relax.

#### preços por acabamento

	B-ONE1038AL94CR <sup>(1)</sup>	B-ONE1023AL94CR <sup>(2)</sup>
P1	2.441,00	1.839,00
P2	2.395,00	1.791,00
P3	2.433,00	1.829,00
P4	2.424,00	1.821,00
P5	2.526,00	1.925,00
P6	2.978,00	2.389,00

### poltrona diretor giratória be-one

Poltrona de design "fraque", com espaldar médio, confeccionada em madeira compensada ergonômica de 20mm no encosto e 15mm no assento. Espuma injetada de 50mm no assento. Encosto em manta de espuma laminada de 30mm revestido, com costura central e acabamento lateral em costura dupla. Base giratória tipo pirâmide em nylon. Braços tipo "T" cilíndricos pretos com regulagem de altura e apoio em PU.



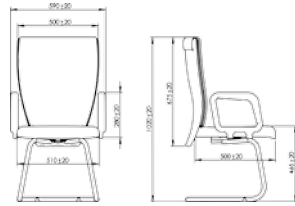
- (1) Mecanismo tipo excêntrico;
- (2) Mecanismo tipo relax.

#### preços por acabamento

	B-ONE1038PT94PT <sup>(1)</sup>	B-ONE1023PT94PT <sup>(2)</sup>
P1	2.041,00	1.376,00
P2	2.016,00	1.350,00
P3	2.032,00	1.367,00
P4	2.024,00	1.359,00
P5	2.125,00	1.463,00
P6	2.578,00	1.927,00

## poltrona fixa diretor interlocutor be-one

Poltrona de design "fraque", com espaldar médio, confeccionada em madeira compensada ergonômica de 20mm no encosto e 15mm no assento. Espuma injetada de 50mm no assento. Encosto em manta de espuma laminada de 30mm revestido, com costura central e acabamento lateral em costura dupla. Base fixa "S".



- (1) Braços fixos pretos. Base cromada; (3) Sem braços. Base cromada;  
 (2) Braços fixos pretos. Base em pintura epóxi preta; (4) Sem braços. Base em pintura epóxi preta.

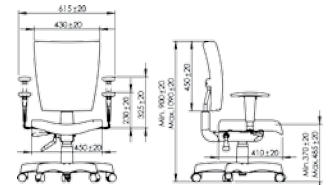
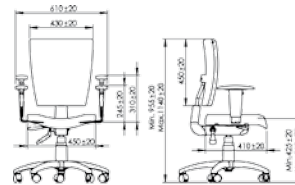
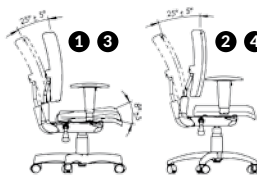
### preços por acabamento

	B-ONE1052CR55PT <sup>(1)</sup>	B-ONE1052PT55PT <sup>(2)</sup>	B-ONE1052CR00 <sup>(3)</sup>	B-ONE1052PT00 <sup>(4)</sup>
P1	1.059,00	811,00	903,00	665,00
P2	1.007,00	758,00	851,00	612,00
P3	1.049,00	800,00	893,00	655,00
P4	1.040,00	791,00	884,00	646,00
P5	1.156,00	907,00	997,00	762,00
P6	1.674,00	1.424,00	1.500,00	1.279,00

## cadeira giratória executiva multiregulável be-one

Cadeira executiva espaldar médio, confeccionada em madeira compensada ergonômica de 20mm no encosto e 15mm no assento. Espuma injetada de 45mm no assento. Encosto em manta de espuma laminada de 30mm revestido, com costura central e acabamento lateral em costura dupla. Base giratória back-system com regulagem de altura a gás. Braço "T" retilíneo com regulagem de altura e apoio em PU.

- (1) Base em nylon, com regulagem de inclinação do assento e encosto;  
 (2) Base em nylon, com regulagem de inclinação somente do encosto;  
 (3) Base em alumínio, com regulagem de inclinação do assento e encosto;  
 (4) Base em alumínio, com regulagem de inclinação somente do encosto.



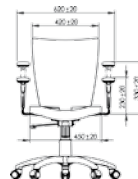
### preços por acabamento

	B-ONE2018PT96PT <sup>(1)</sup>	B-ONE2019PT96PT <sup>(2)</sup>	B-ONE2020AL96PT <sup>(3)</sup>	B-ONE2021AL96PT <sup>(4)</sup>
P1	1.153,00	1.083,00	1.385,00	1.296,00
P2	1.125,00	1.055,00	1.358,00	1.268,00
P3	1.147,00	1.077,00	1.379,00	1.289,00
P4	1.143,00	1.073,00	1.375,00	1.286,00
P5	1.201,00	1.131,00	1.433,00	1.343,00
P6	1.460,00	1.390,00	1.692,00	1.603,00

## cadeira giratória executiva relax be-one

Cadeira executiva, espaldar médio, confeccionada em madeira compensada ergonômica de 20mm no encosto e 15mm no assento. Lâmina pintada em epóxi para união do assento e encosto. Espuma injetada de 45mm no assento. Encosto em manta de espuma laminada de 30mm revestido, com costura central e acabamento lateral em costura dupla. Base giratória com mecanismo relax.

- (1) Base em alumínio. Braços "T" reguláveis;  
 (2) Base em nylon. Braços "T" reguláveis;  
 (3) Base em alumínio. Sem braços;  
 (4) Base em nylon. Sem braços;



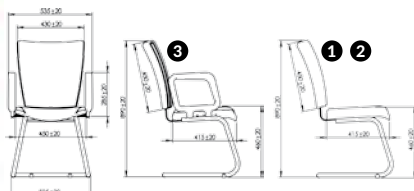
### preços por acabamento

	B-ONE3035AL96PT <sup>(1)</sup>	B-ONE3035PT96PT <sup>(2)</sup>	B-ONE3035AL00 <sup>(3)</sup>	B-ONE3035PT00 <sup>(4)</sup>
P1	1.096,00	819,00	951,00	673,00
P2	1.066,00	788,00	920,00	642,00
P3	1.090,00	812,00	944,00	667,00
P4	1.085,00	808,00	940,00	662,00
P5	1.004,00	726,00	1.004,00	726,00
P6	1.437,00	1.159,00	1.291,00	1.014,00

## cadeira fixa executiva interlocutor be-one

Cadeira executiva, espaldar médio, confeccionada em madeira compensada ergonômica de 20mm no encosto e 15mm no assento. Lâmina pintada em epóxi para união do assento e encosto. Espuma injetada de 45mm no assento. Encosto em manta de espuma laminada de 30mm revestido, com costura central e acabamento lateral em costura dupla. Base fixa "S".

- (1) Base com pintura epóxi preto; (2) Base cromada; (3) Base cromada com com braços fixos em PU.



### preços por acabamento

	B-ONE30119PT00 <sup>(1)</sup>	B-ONE30119CR00 <sup>(2)</sup>	B-ONE30119CR55PT <sup>(3)</sup>
P1	377,00	629,00	784,00
P2	347,00	599,00	754,00
P3	370,00	622,00	777,00
P4	366,00	618,00	773,00
P5	430,00	682,00	837,00
P6	718,00	970,00	1.124,00

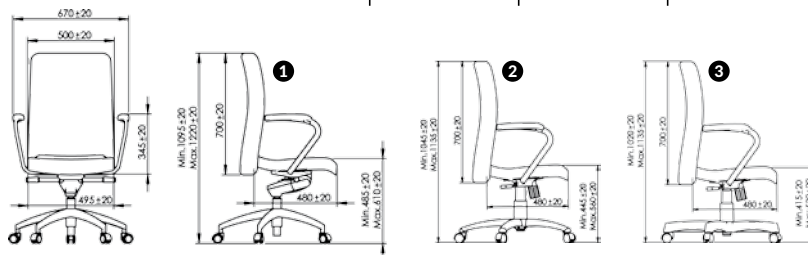
\*Imagens ilustrativas do produto em 3D.



### poltrona presidente square

Poltrona espaldar alto com madeira de 15mm no assento e 14mm no encosto. Espuma injetada de 70mm no assento. Espuma laminada no encosto. Base giratória com regulagem de altura a gás. Braços fixos cromados com apoio em madeira revestida.

- (1) Mecanismo excêntrico. Aranha pirâmide em alumínio;  
 (2) Mecanismo relax. Aranha em alumínio;  
 (3) Mecanismo relax. Aranha em nylon.



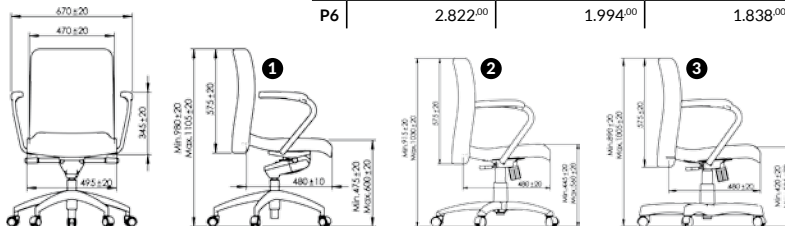
### preços por acabamento

	SQR0138AL70CR <sup>(1)</sup>	SQR0132AL70CR <sup>(2)</sup>	SQR0132PT70CR <sup>(3)</sup>
P1	2.353,00	1.535,00	1.343,00
P2	2.312,00	1.492,00	1.300,00
P3	2.345,00	1.526,00	1.335,00
P4	2.339,00	1.520,00	1.328,00
P5	2.428,00	1.614,00	1.422,00
P6	2.931,00	2.144,00	1.953,00

### poltrona diretor square

Poltrona espaldar médio com madeira de 15mm no assento e 14mm no encosto. Espuma injetada de 70mm no assento. Espuma laminada no encosto. Base giratória com regulagem de altura a gás. Braços fixos cromados com apoio em madeira revestida.

- (1) Mecanismo excêntrico. Aranha pirâmide em alumínio;  
 (2) Mecanismo relax. Aranha em alumínio;  
 (3) Mecanismo relax. Aranha em nylon.



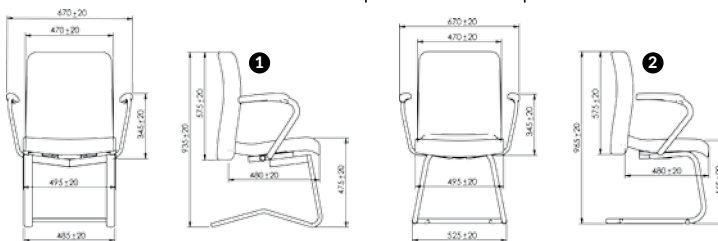
### preços por acabamento

	SQR1038AL70CR <sup>(1)</sup>	SQR1032AL70CR <sup>(2)</sup>	SQR1032PT70CR <sup>(3)</sup>
P1	2.319,00	1.478,00	1.308,00
P2	2.283,00	1.441,00	1.270,00
P3	2.312,00	1.471,00	1.300,00
P4	2.307,00	1.465,00	1.295,00
P5	2.384,00	1.545,00	1.376,00
P6	2.822,00	1.994,00	1.838,00

### poltrona diretor fixa square

Cadeira espaldar médio com madeira de 15mm no assento e 14mm no encosto. Espuma injetada de 70mm no assento. Braços fixos cromados com apoio em madeira revestida.

- (1) Base fixa "S" cromada;  
 (2) Base fixa cromada "S" arredondada.

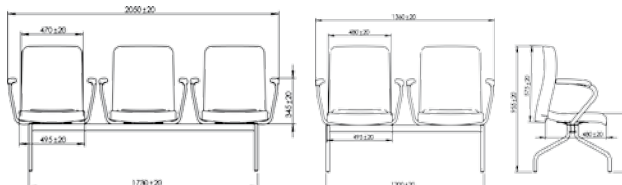


### preços por acabamento

	SQR1050CR70CR <sup>(1)</sup>	SQR1044UNIVCR70CR <sup>(2)</sup>
P1	1.382,00	1.318,00
P2	1.342,00	1.278,00
P3	1.374,00	1.311,00
P4	1.368,00	1.305,00
P5	1.455,00	1.391,00
P6	1.943,00	1.879,00

### longarina diretor square

Longarina cromada, com madeira de 15mm no assento e 14mm no encosto. Espuma injetada de 70mm no assento. Espuma laminada no encosto. Braços fixos cromados com apoio em madeira revestida.



### preços por acabamento

	SQR1084CR70CR <sup>(1)</sup>	SQR1085CR70CR <sup>(2)</sup>
P1	2.078,00	3.052,00
P2	2.006,00	2.942,00
P3	2.064,00	3.031,00
P4	2.053,00	3.015,00
P5	2.208,00	3.253,00
P6	3.083,00	4.600,00

- (1) Opção 2 lugares;  
 (2) Opção 3 lugares.

### cadeira giratória executiva multiregulável square

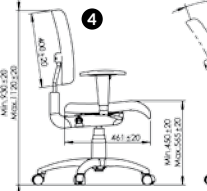
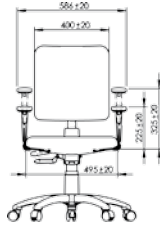
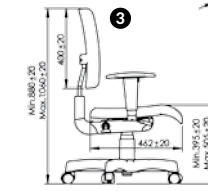
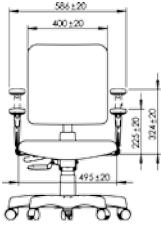
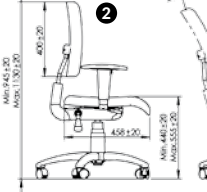
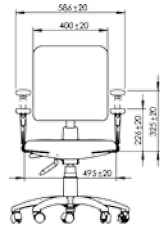
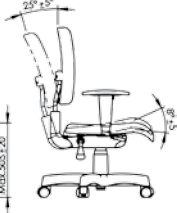
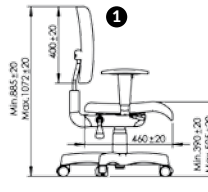
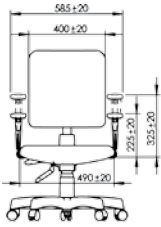
Cadeira espaldar baixo com madeira de 12mm, espuma injetada de 50mm no assento. Mecanismo tipo back-system com regulagem de altura a gás. Braços tipo "T" retilíneos com regulagem de altura e apoio em PU.



- (1) Aranha em nylon. Regulagem de inclinação do assento e encosto;
- (2) Aranha em nylon. Regulagem de inclinação somente do encosto;
- (3) Aranha em alumínio. Regulagem de inclinação do assento e encosto;
- (4) Aranha em alumínio. Regulagem de inclinação somente do encosto.

preços por acabamento

	SQR2018PT96PT <sup>(1)</sup>	SQR2019PT96PT <sup>(2)</sup>	SQR2020AL96PT <sup>(3)</sup>	SQR2021AL96PT <sup>(4)</sup>
P1	1.196,00	1.124,00	1.434,00	1.342,00
P2	1.166,00	1.095,00	1.405,00	1.313,00
P3	1.189,00	1.117,00	1.427,00	1.335,00
P4	1.185,00	1.113,00	1.423,00	1.331,00
P5	1.245,00	1.173,00	1.483,00	1.391,00
P6	X	X	X	X



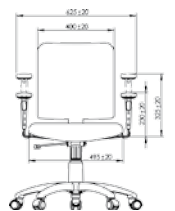
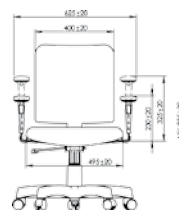
### cadeira giratória executiva relax square

Cadeira espaldar baixo com madeira de 12mm, espuma injetada de 50mm no assento. Assento e encosto unidos por lâmina confeccionada em aço carbono com acabamento em pintura epóxi preta. Base giratória com mecanismo tipo relax e regulagem de altura a gás. Braços tipo "T" retilíneos com regulagem de altura e apoio em PU.

preços por acabamento

	SQR3035PT96PT <sup>(1)</sup>	SQR3035AL96PT <sup>(2)</sup>
P1	853,00	1.138,00
P2	824,00	1.108,00
P3	845,00	1.130,00
P4	841,00	1.126,00
P5	899,00	1.183,00
P6	X	X

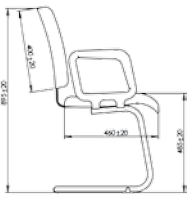
- (1) Aranha em nylon;
- (2) Aranha em alumínio.



### cadeira de aproximação square

Cadeira espaldar baixo com madeira de 12mm, espuma injetada de 50mm no assento. Assento e encosto unidos por lâmina confeccionada em aço carbono com acabamento em pintura epóxi preta. Base fixa "S".

- (1) Base em pintura epóxi preta. Sem braços;
- (2) Base cromada. Sem braços;
- (3) Base cromada. Braços fixos em PU.



preços por acabamento

	SQR30119PT <sup>(1)</sup>	SQR30119CR <sup>(2)</sup>	SQR30119CR55PT <sup>(3)</sup>
P1	422,00	670,00	822,00
P2	388,00	637,00	790,00
P3	413,00	661,00	813,00
P4	409,00	656,00	809,00
P5	476,00	722,00	873,00
P6	X	X	X

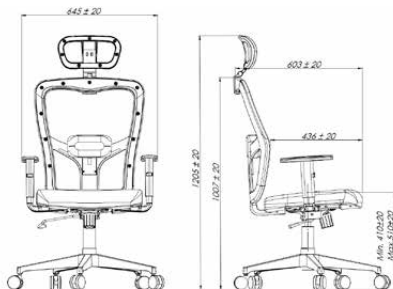
\*Imagens ilustrativas do produto em 3D.







**poltrona presidente creative plus**  
 Poltrona presidente em Tela, Encosto com espaldar alto revestido em tela de poliéster e estrutural em nylon, com apoio de cabeça com regulagem de altura, apoio lombar. Assento confeccionado em espuma injetada blindado por uma carenagem em polipropileno. Base giratória com mecanismo relax tipo pirâmide em alumínio. Braço regulável em polipropileno.

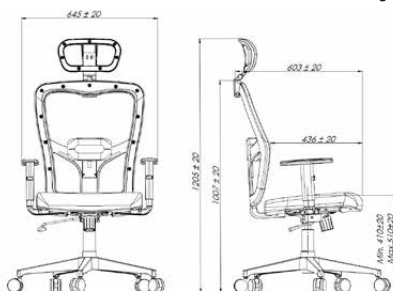


preços por acabamento

	Crv-plus02
P1	2.475 <sup>00</sup>
P2	2.459 <sup>00</sup>
P3	2.467 <sup>00</sup>
P4	2.466 <sup>00</sup>
P5	2.488 <sup>00</sup>
P6	2.580 <sup>00</sup>



**poltrona presidente creative plus**  
 Poltrona presidente em tela, Encosto com espaldar alto revestido em tela de poliéster e estrutural em nylon, com apoio de cabeça com regulagem de altura, apoio lombar. Assento confeccionado em espuma injetada blindado por uma carenagem em polipropileno. Base giratória com mecanismo relax tipo pirâmide em nylon. Braço regulável em polipropileno.

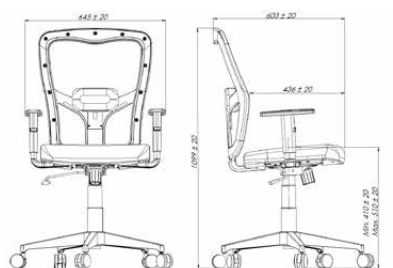


preços por acabamento

	Crv-plus01
P1	1.944 <sup>00</sup>
P2	1.927 <sup>00</sup>
P3	1.934 <sup>00</sup>
P4	1.934 <sup>00</sup>
P5	1.956 <sup>00</sup>
P6	2.055 <sup>00</sup>



**poltrona diretor creative plus**  
 Poltrona diretor em Tela, Encosto com espaldar médio revestido em tela de poliéster e estrutural em nylon, com apoio de cabeça com regulagem de altura, apoio lombar. Assento confeccionado em espuma injetada blindado por uma carenagem em polipropileno. Base giratória com mecanismo relax tipo pirâmide em nylon. Braço regulável em polipropileno.

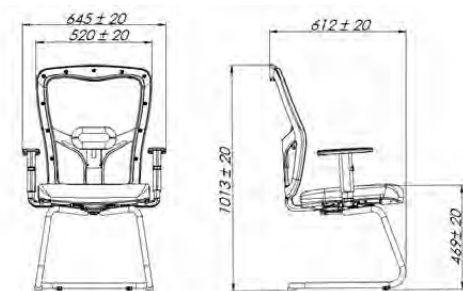


preços por acabamento

	Crv-plus10
P1	1.750 <sup>00</sup>
P2	1.733 <sup>00</sup>
P3	1.741 <sup>00</sup>
P4	7.740 <sup>00</sup>
P5	1.762 <sup>00</sup>
P6	1.861 <sup>00</sup>



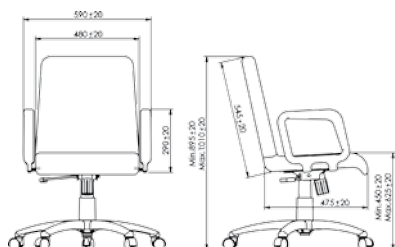
**poltrona fixa diretor creative plus**  
 Poltrona diretor em Tela, Encosto com espaldar médio revestido em tela de poliéster e estrutural em nylon, apoio lombar. Assento confeccionado em espuma injetada blindado por uma carenagem em polipropileno. Base fixa em "S" com pintura epóxi preta. Braço "T" em polipropileno.



preços por acabamento

	Crv-plus20
P1	X
P2	1.400 <sup>00</sup>
P3	1.408 <sup>00</sup>
P4	1.406 <sup>00</sup>
P5	1.429 <sup>00</sup>
P6	1.528 <sup>00</sup>





### poltrona giratória optimus

Poltrona espaldar médio, modelo concha, com madeira de 14mm, espuma injetada de 60mm no assento/encosto. Costuras laterais e encosto totalmente revestido. Braços fixos injetados modelo losango. Base giratória relax, com regulagem de altura a gás.

- (1) Aranha em alumínio;
- (2) Aranha em nylon.

#### preços por acabamento

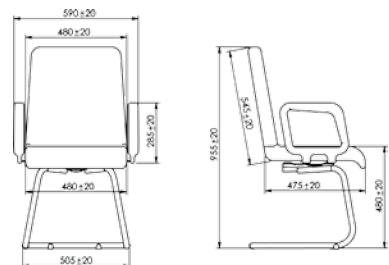
	OPT1032AL55PT <sup>(1)</sup>	OPT1032PT55PT <sup>(2)</sup>
P1	1.140,00	949,00
P2	1.107,00	913,00
P3	1.133,00	942,00
P4	1.128,00	936,00
P5	1.199,00	1.013,00
P6	X	X

### poltrona fixa optimus

Poltrona espaldar médio, modelo concha, com madeira de 14mm, espuma injetada de 60mm no assento/encosto. Costuras laterais e encosto totalmente revestido. Base fixa modelo "S".

- (1) Base cromada. Braços fixos injetados modelo losango;
- (2) Base cromada. Sem componentes de braços;

- (3) Base com pintura epóxi preta, cinza ou aluminizado. Braços fixos injetados modelo losango;
- (4) Base com pintura epóxi preta, cinza ou aluminizado. Sem componentes de braços.



#### preços por acabamento

	OPT1052CR55PT <sup>(1)</sup>	OPT1052CR00 <sup>(2)</sup>	OPT1052PT55PT <sup>(3)</sup>	OPT1052PT00 <sup>(4)</sup>
P1	925,00	774,00	676,00	532,00
P2	890,00	738,00	641,00	496,00
P3	918,00	767,00	669,00	525,00
P4	913,00	761,00	664,00	520,00
P5	988,00	838,00	719,00	599,00
P6	X	X	X	X

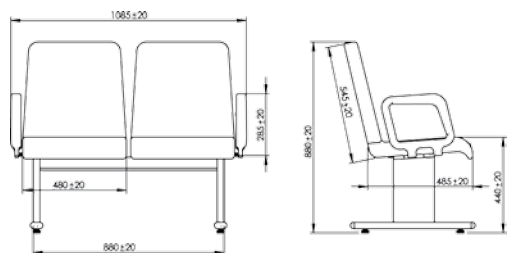
### longarina optimus - 2 lugares

Poltrona espaldar médio, modelo concha, com madeira de 14mm, espuma injetada de 60mm no assento/encosto. Costuras laterais e encosto totalmente revestido. Longarina com estrutura em travessa dupla para fixação do assento, lateral fechada em chapa de aço, pés em tubo elíptico com sapatas reguláveis.

- (1) Longarina 2 lugares, com braços fixos injetados modelo losango;
- (2) Longarina 2 lugares, sem componentes de braços.

#### preços por acabamento

	OPT10200PT55PT <sup>(1)</sup>	OPT10200PT00 <sup>(2)</sup>
P1	1.166,00	994,00
P2	1.097,00	925,00
P3	1.153,00	981,00
P4	1.142,00	970,00
P5	1.292,00	1.120,00
P6	X	X



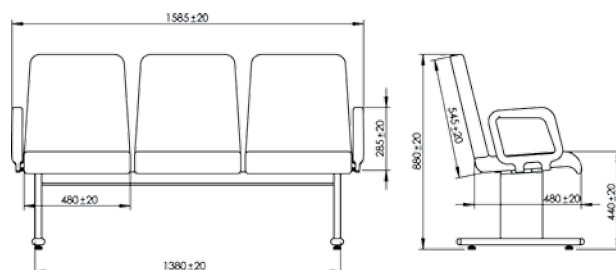
### longarina optimus - 3 lugares

Poltrona espaldar médio, modelo concha, com madeira de 14mm, espuma injetada de 60mm no assento/encosto. Costuras laterais e encosto totalmente revestido. Longarina com estrutura em travessa dupla para fixação do assento, lateral fechada em chapa de aço, pés em tubo elíptico com sapatas reguláveis.

- (1) Longarina 3 lugares, com braços fixos injetados modelo losango;
- (2) Longarina 3 lugares, sem componentes de braços.

### preços por acabamento

	OPT10201PT55PT <sup>(1)</sup>	OPT10201PT00 <sup>(2)</sup>
P1	1.563,00	1.434,00
P2	1.460,00	1.328,00
P3	1.544,00	1.414,00
P4	1.528,00	1.397,00
P5	1.752,00	1.628,00
P6	X	X



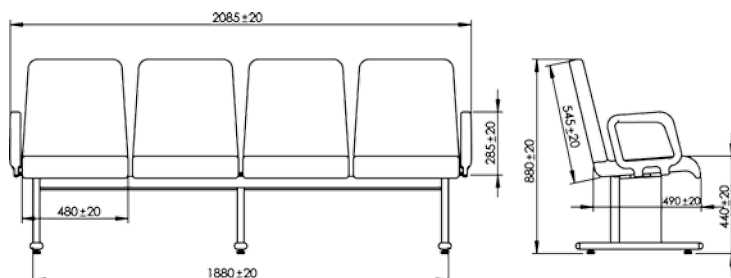
### longarina optimus - 4 lugares

Poltrona espaldar médio, modelo concha, com madeira de 14mm, espuma injetada de 60mm no assento/encosto. Costuras laterais e encosto totalmente revestido. Longarina com estrutura em travessa dupla para fixação do assento, lateral fechada em chapa de aço, pés em tubo elíptico com sapatas reguláveis.

- (1) Longarina 4 lugares, com braços fixos injetados modelo losango;
- (2) Longarina 4 lugares, sem componentes de braços.

### preços por acabamento

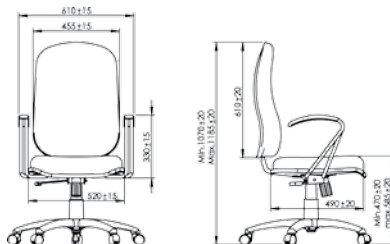
	OPT10202PT55PT <sup>(1)</sup>	OPT10202PT00 <sup>(2)</sup>
P1	2.002,00	1.837,00
P2	1.864,00	1.699,00
P3	1.975,00	1.810,00
P4	1.954,00	1.789,00
P5	2.254,00	2.089,00
P6	X	X



\*Imagens ilustrativas do produto em 3D.



**poltrona presidente giratória tescaro**  
 Poltrona espaldar alto em madeira compensada super anatômica de 14mm e espuma injetada de 70mm.  
 Acabamento em PVC macho/fêmea. Base giratória relax em alumínio, com regulagem de altura a gás.  
 Costuras laterais (faixas) e costura central nas opções: gomada, quadriculada e komanche.  
 Braços fixos em aço cromado com apoio injetado.



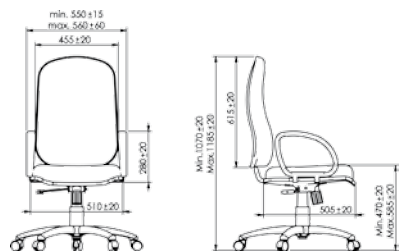
preços por acabamento

	TES0232AL93CR
P1	1.628,00
P2	1.591,00
P3	1.621,00
P4	1.616,00
P5	1.696,00
P6	2.156,00

**poltrona presidente giratória tescaro**

Poltrona espaldar alto em madeira compensada super anatômica de 14mm e espuma injetada de 70mm. Acabamento em PVC macho/fêmea. Base giratória relax em alumínio, com regulagem de altura a gás. Costuras laterais (faixas) e costura central nas opções: gomada, quadriculada e komanche. Braços fixos injetados modelo corsa.

(1) Aranha em alumínio;  
 (2) Aranha em nylon.



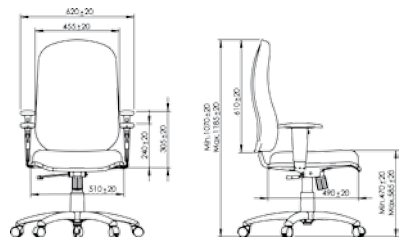
preços por acabamento

	TES0232AL52PT <sup>(1)</sup>	TES0232PT52PT <sup>(2)</sup>
P1	1.391,00	1.206,00
P2	1.354,00	1.175,00
P3	1.384,00	1.206,00
P4	1.379,00	1.201,00
P5	1.459,00	1.286,00
P6	1.918,00	1.770,00

**poltrona presidente giratória tescaro**

Poltrona espaldar alto em madeira compensada super anatômica de 14mm e espuma injetada de 70mm. Acabamento em PVC macho/fêmea. Base giratória relax com regulagem de altura a gás. Costuras laterais (faixas) e costura central nas opções: gomada, quadriculada e komanche. Braços tipo "T" retilíneos com regulagem de altura e apoio em PU.

(1) Aranha em alumínio;  
 (2) Aranha em nylon.



preços por acabamento

	TES0232AL95PT <sup>(1)</sup>	TES0232PT95PT <sup>(2)</sup>
P1	1.553,00	1.387,00
P2	1.508,00	1.350,00
P3	1.539,00	1.380,00
P4	1.533,00	1.374,00
P5	1.614,00	1.454,00
P6	2.079,00	1.571,00

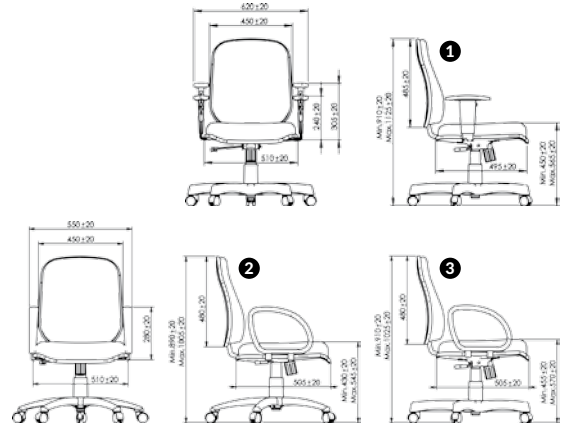
### poltrona diretor giratória tescaro

Poltrona espaldar médio em madeira compensada anatômica de 14mm e espuma injetada de 70mm  
Acabamento em PVC macho/fêmea. Costuras laterais (faixas) e costura central nas opções:  
gomada, quadriculada e komanche.

- (1) Base giratória relax em nylon, com regulagem de altura a gás. Braços tipo "T" com regulagem de altura;  
(2) Base giratória relax em alumínio, com regulagem de altura a gás. Braços fixos injetados modelo corsa;  
(3) Base giratória relax em nylon, com regulagem de altura a gás. Braços fixos injetados modelo corsa.

### preços por acabamento

	TES1132PT95PT <sup>(1)</sup>	TES1132AL52PT <sup>(2)</sup>	TES1132PT52PT <sup>(3)</sup>
P1	1.285,00	1.295,00	1.119,00
P2	1.257,00	1.266,00	1.093,00
P3	1.280,00	1.289,00	1.114,00
P4	1.275,00	1.285,00	1.110,00
P5	1.335,00	1.345,00	1.168,00
P6	1.681,00	1.692,00	1.496,00



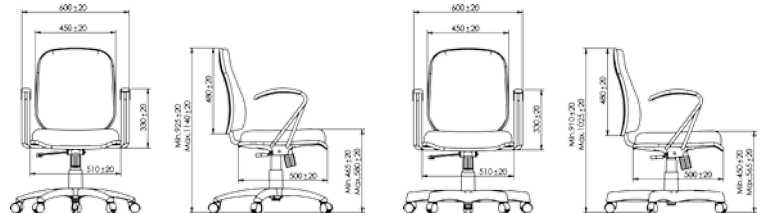
### poltrona diretor giratória tescaro

Poltrona espaldar médio em madeira compensada anatômica de 14mm e espuma injetada de 70mm.  
Acabamento em PVC macho/fêmea. Costuras laterais (faixas) e costura central nas opções: gomada, quadriculada e komanche.

- (1) Base giratória relax em alumínio, com regulagem de altura a gás. Braços fixos cromados com apoio injetado;  
(2) Base giratória relax em nylon, com regulagem de altura a gás. Braços fixos cromados com apoio injetado.

### preços por acabamento

	TES1132AL93CR <sup>(1)</sup>	TES1132PT93CR <sup>(2)</sup>
P1	1.541,00	1.351,00
P2	1.514,00	1.323,00
P3	1.535,00	1.345,00
P4	1.531,00	1.341,00
P5	1.589,00	1.401,00
P6	1.917,00	1.748,00



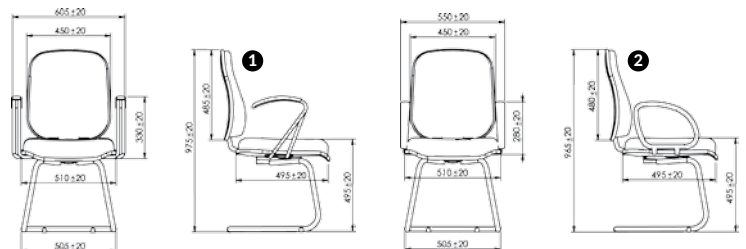
### poltrona diretor fixa tescaro

Poltrona espaldar médio em madeira compensada anatômica de 14mm e espuma injetada de 70mm. Acabamento em PVC macho/fêmea. Base fixa "S". Costuras laterais e costura central nas opções: gomada, quadriculada e komanche.

- (1) Base cromada. Braços fixos cromados com apoio injetado;  
(2) Base pintura epóxi. Braços fixos injetados modelo corsa.

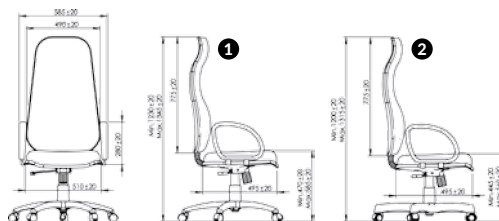
### preços por acabamento

	TES1152CR93CR <sup>(1)</sup>	TES1152PT52PT <sup>(2)</sup>
P1	1.344,00	842,00
P2	1.316,00	814,00
P3	1.339,00	837,00
P4	1.334,00	832,00
P5	1.395,00	893,00
P6	1.741,00	2.001,00



\*Imagens ilustrativas do produto em 3D.





**poltrona presidente extra giratória tescaro opcional**  
 Poltrona espaldar alto super anatômico, em madeira 14mm e espuma injetada de 70mm. Costuras laterais (faixas) e costura central nas opções: gomada, quadriculada e komanche. Acabamento em PVC francis. Base relax com regulagem de altura a gás. Braços fixos injetados modelo corsa.

(1) Aranha em alumínio;  
 (2) Aranha em nylon.

preços por acabamento

	TES0532AL52PT <sup>(1)</sup>	TES0532PT52PT <sup>(2)</sup>
P1	1.280,00	1.094,00
P2	1.244,00	1.057,00
P3	1.253,00	1.087,00
P4	1.268,00	1.081,00
P5	1.347,00	1.161,00
P6	1.799,00	1.206,00

**poltrona presidente giratória tescaro opcional**

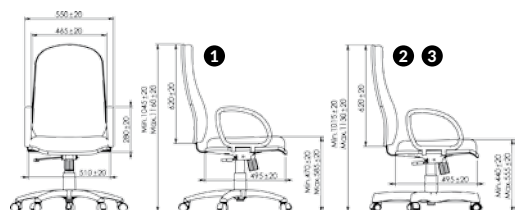
Poltrona espaldar alto com madeira compensada anatômica de 14mm e espuma injetada de 70mm. Acabamento em PVC francis. Base giratória relax em nylon com regulagem de altura a gás. Braços fixos injetados modelo corsa.



(1) Aranha em alumínio.  
 Costuras laterais (faixas) e costura central nas opções: gomada, quadriculada ou komanche;  
 (2) Aranha em nylon.  
 Costuras laterais (faixas) e costura central nas opções: gomada, quadriculada ou komanche;  
 (3) Aranha em nylon.  
 Acabamento liso, sem costuras.

preços por acabamento

	TES0432AL52PT <sup>(1)</sup>	TES0432PT52PT <sup>(2)</sup>	TES0332PT52PT <sup>(3)</sup>
P1	1.150,00	973,00	937,00
P2	1.113,00	936,00	913,00
P3	1.137,00	960,00	930,00
P4	1.132,00	955,00	929,00
P5	1.198,00	1.021,00	981,00
P6	1.571,00	1.394,00	1.276,00



**poltrona diretor giratória tescaro opcional**

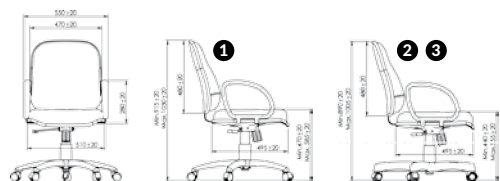
Poltrona espaldar médio anatômico em madeira de 14mm e espuma de 70mm. Costuras laterais (faixas) e costura central nas opções: gomada, quadriculada e komanche. Acabamento em PVC francis. Base giratória a gás. Braços fixos injetados modelo corsa.



(1) Aranha em alumínio.  
 Costuras laterais (faixas) e costura central nas opções: gomada, quadriculada ou komanche;  
 (2) Aranha em nylon.  
 Costuras laterais (faixas) e costura central nas opções: gomada, quadriculada ou komanche;  
 (3) Aranha em nylon.  
 Acabamento liso, sem costuras.

preços por acabamento

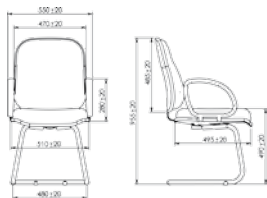
	TES1332AL52PT <sup>(1)</sup>	TES1332PT52PT <sup>(2)</sup>	TES1232PT52PT <sup>(3)</sup>
P1	1.092,00	927,00	882,00
P2	1.054,00	888,00	847,00
P3	1.075,00	910,00	875,00
P4	1.071,00	905,00	874,00
P5	1.128,00	964,00	923,00
P6	1.453,00	1.298,00	1.206,00



**poltrona diretor fixa tescaro opcional**

Poltrona espaldar médio, com madeira compensada anatômica de 14mm e espuma injetada de 70mm. Acabamento em PVC francis. Base "S" fixa pintada em epóxi preto. (\*Para opção por base nas cores cinza, ou alumínio, consultar representante.)

(1) Braços fixos injetados modelo corsa. Costuras laterais (faixas) e costura central nas opções: gomada, quadriculada e komanche;  
 (2) Sem componentes de braços. Costuras laterais (faixas) e costura central nas opções: gomada, quadriculada e komanche.  
 (3) Braços fixos injetados modelo corsa. Acabamento com costuras;  
 (4) Sem componentes de braços. Acabamento liso, sem costuras;



preços por acabamento

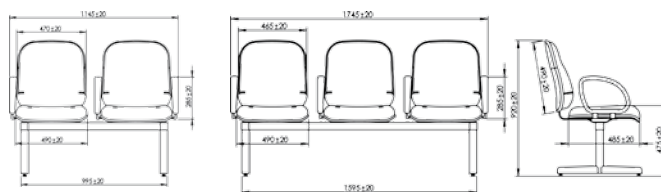
	TES1352PT52PT <sup>(1)</sup>	TES1352PT00 <sup>(2)</sup>	TES1252PT52PT <sup>(3)</sup>	TES1252PT00 <sup>(4)</sup>
P1	639,00	530,00	598,00	488,00
P2	598,00	488,00	575,00	464,00
P3	621,00	511,00	592,00	481,00
P4	617,00	517,00	590,00	480,00
P5	678,00	570,00	640,00	531,00
P6	1.030,00	932,00	922,00	821,00

### longarina diretor tescaro opcional - acabamento com costura

Longarina diretor com madeira compensada anatômica de 14mm, espuma injetada de 70mm, PVC francês. Acabamento com costura nas opções: gomado, quadriculado, komanche. Estrutura simples ou dupla (opcional conforme código), com pintura epóxi nas cores cinza ou preto\*.

- 2 lugares - Estrutura Simples - COD. TES1378PT52PT(1) / TES1378PT00(2)
- 2 lugares - Estrutura Dupla - COD. TES13102PT52PT(1) / TES13102PT00(2)
- 3 lugares - Estrutura Simples - COD. TES1379PT52PT(1) / TES1379PT00(2)
- 3 lugares - Estrutura Dupla - COD. TES13105PT52PT(1) / TES13105PT00(2)

- (1) Braços fixos injetados modelo corsa, intercalados;
- (2) Sem componentes de braços.



\*Preços para componentes/acabamento na cor preta. Opção cinza, consultar representante.



longarina estrutura simples - preços por acabamento\*

	2 lugares c/ braços	2 lugares s/ braços	3 lugares c/ braços	3 lugares s/ braços
	TES1378PT52PT <sup>(1)</sup>	TES1378PT00 <sup>(2)</sup>	TES1379PT52PT <sup>(1)</sup>	TES1379PT00 <sup>(2)</sup>
P1	1.177 <sup>00</sup>	983 <sup>00</sup>	1.633 <sup>00</sup>	1.388 <sup>00</sup>
P2	1.095 <sup>00</sup>	901 <sup>00</sup>	1.510 <sup>00</sup>	1.265 <sup>00</sup>
P3	1.141 <sup>00</sup>	947 <sup>00</sup>	1.579 <sup>00</sup>	1.334 <sup>00</sup>
P4	1.132 <sup>00</sup>	938 <sup>00</sup>	1.566 <sup>00</sup>	1.321 <sup>00</sup>
P5	1.255 <sup>00</sup>	1.062 <sup>00</sup>	1.751 <sup>00</sup>	1.506 <sup>00</sup>
P6	1.959 <sup>00</sup>	1.765 <sup>00</sup>	2.806 <sup>00</sup>	2.561 <sup>00</sup>

longarina estrutura dupla - preços por acabamento\*

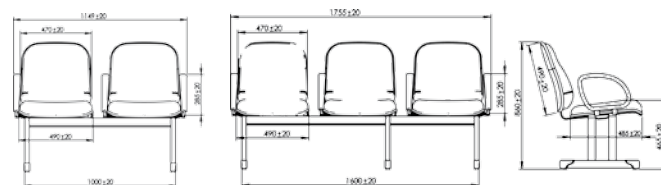
	2 lugares c/ braços	2 lugares s/ braços	3 lugares c/ braços	3 lugares s/ braços
	TES13102PT52PT <sup>(1)</sup>	TES13102PT00 <sup>(2)</sup>	TES13105PT52PT <sup>(1)</sup>	TES13105PT00 <sup>(2)</sup>
P1	1.047 <sup>00</sup>	1.047 <sup>00</sup>	1.744 <sup>00</sup>	1.499 <sup>00</sup>
P2	965 <sup>00</sup>	965 <sup>00</sup>	1.621 <sup>00</sup>	1.376 <sup>00</sup>
P3	1.011 <sup>00</sup>	1.011 <sup>00</sup>	1.690 <sup>00</sup>	1.445 <sup>00</sup>
P4	1.003 <sup>00</sup>	1.003 <sup>00</sup>	1.677 <sup>00</sup>	1.432 <sup>00</sup>
P5	1.126 <sup>00</sup>	1.126 <sup>00</sup>	1.862 <sup>00</sup>	1.617 <sup>00</sup>
P6	1.829 <sup>00</sup>	1.829 <sup>00</sup>	2.917 <sup>00</sup>	2.672 <sup>00</sup>

### longarina diretor tescaro opcional - acabamento liso

Longarina diretor com madeira compensada anatômica de 14mm, espuma injetada de 70mm, PVC francês. Acabamento liso, sem costura. Estrutura simples ou dupla (opcional conforme código), com pintura epóxi nas cores cinza ou preto\*.

- 2 lugares - Estrutura Simples - COD. TES1278PT52PT(1) / TES1278PT00(2)
- 2 lugares - Estrutura Dupla - COD. TES12102PT52PT(1) / TES12102PT00(2)
- 3 lugares - Estrutura Simples - COD. TES1279PT52PT(1) / TES1279PT00(2)
- 3 lugares - Estrutura Dupla - COD. TES12105PT52PT(1) / TES12105PT00(2)

- (1) Braços fixos injetados modelo corsa, intercalados;
- (2) Sem componentes de braços.



\*Preços para componentes/acabamento na cor preta. Opção cinza, consultar representante.



longarina estrutura simples - preços por acabamento\*

	2 lugares c/ braços	2 lugares s/ braços	3 lugares c/ braços	3 lugares s/ braços
	TES1278PT52PT <sup>(1)</sup>	TES1278PT00 <sup>(2)</sup>	TES1279PT52PT <sup>(1)</sup>	TES1279PT00 <sup>(2)</sup>
P1	1.096 <sup>00</sup>	901 <sup>00</sup>	1.513 <sup>00</sup>	1.265 <sup>00</sup>
P2	1.049 <sup>00</sup>	855 <sup>00</sup>	1.444 <sup>00</sup>	1.197 <sup>00</sup>
P3	1.082 <sup>00</sup>	888 <sup>00</sup>	1.491 <sup>00</sup>	1.246 <sup>00</sup>
P4	1.079 <sup>00</sup>	885 <sup>00</sup>	1.487 <sup>00</sup>	1.242 <sup>00</sup>
P5	1.178 <sup>00</sup>	985 <sup>00</sup>	1.635 <sup>00</sup>	1.390 <sup>00</sup>
P6	1.743 <sup>00</sup>	1.550 <sup>00</sup>	2.483 <sup>00</sup>	2.238 <sup>00</sup>

longarina estrutura dupla - preços por acabamento\*

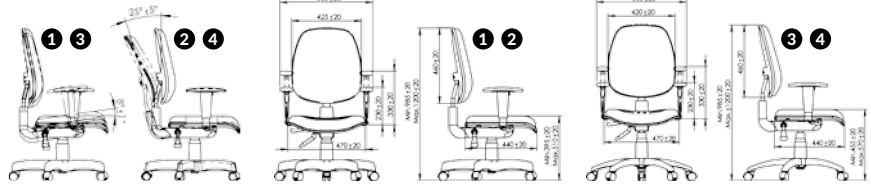
	2 lugares c/ braços	2 lugares s/ braços	3 lugares c/ braços	3 lugares s/ braços
	TES12102PT52PT <sup>(1)</sup>	TES12102PT00 <sup>(2)</sup>	TES12105PT52PT <sup>(1)</sup>	TES12105PT00 <sup>(2)</sup>
P1	1.159 <sup>00</sup>	992 <sup>00</sup>	1.300 <sup>00</sup>	1.340 <sup>00</sup>
P2	1.114 <sup>00</sup>	945 <sup>00</sup>	1.254 <sup>00</sup>	1.273 <sup>00</sup>
P3	1.147 <sup>00</sup>	979 <sup>00</sup>	1.300 <sup>00</sup>	1.321 <sup>00</sup>
P4	1.144 <sup>00</sup>	976 <sup>00</sup>	1.302 <sup>00</sup>	1.317 <sup>00</sup>
P5	1.243 <sup>00</sup>	1.078 <sup>00</sup>	1.431 <sup>00</sup>	1.462 <sup>00</sup>
P6	1.808 <sup>00</sup>	1.659 <sup>00</sup>	2.613 <sup>00</sup>	2.287 <sup>00</sup>

\*Imagens ilustrativas do produto em 3D.

### poltrona executiva giratória internauta premium

Cadeira executiva espaldar alto em madeira compensada de 12mm com espuma injetada 45mm. Base giratória tipo back-system, com regulagem de altura a gás. Braços tipo "T" retilíneos com regulagem de altura e apoio em PU. Costuras laterais (faixas). Costura central nas opções: gomada quadriculada e komanche.

- (1) Base em nylon. Regulagem de inclinação do assento e encosto;
- (2) Base em nylon. Regulagem de inclinação somente do encosto;
- (3) Base em alumínio. Regulagem de inclinação do assento e encosto;
- (4) Base em alumínio. Regulagem de inclinação somente do encosto.



#### preços por acabamento

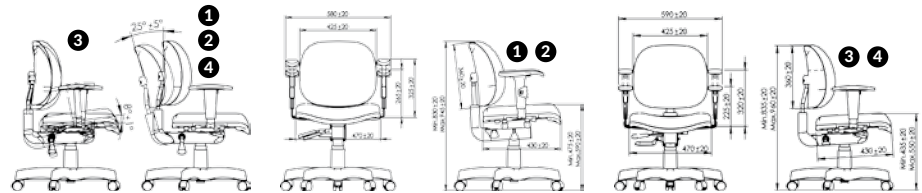
	INT0218PT96PT <sup>(1)</sup>	INT0219PT96PT <sup>(2)</sup>	INT0220AL96PT <sup>(3)</sup>	INT0221AL96PT <sup>(4)</sup>
P1	1.185,00	1.113,00	1.423,00	1.331,00
P2	1.164,00	1.093,00	1.403,00	1.311,00
P3	1.184,00	1.113,00	1.423,00	1.331,00
P4	1.180,00	1.109,00	1.419,00	1.327,00
P5	1.234,00	1.163,00	1.473,00	1.381,00
P6	X	X	X	X

\*Preços para componentes/acabamento na cor preta. Opção cinza, consultar representante.

### cadeira executiva giratória internauta premium

Cadeira executiva espaldar médio/baixo em madeira compensada de 12mm e espuma injetada com 45mm de altura. Base giratória tipo back-system, com regulagem de altura a gás. Costuras laterais (faixas). Costura central nas opções: gomada, quadriculada e komanche. Assento e encosto com capa de proteção em polipropileno\*\*.

- (1) Mecanismo multi-regulável econômico. Sem componentes de braços;
- (2) Mecanismo multi-regulável econômico. Braços tipo "T" com regulagem;
- (3) Mecanismo com regulagem do assento e encosto. Braços tipo "T" com regulagem de altura. Apoio em "PU";
- (4) Mecanismo com regulagem somente do encosto. Braços tipo "T" com regulagem de altura. Apoio em "PU".



#### preços por acabamento

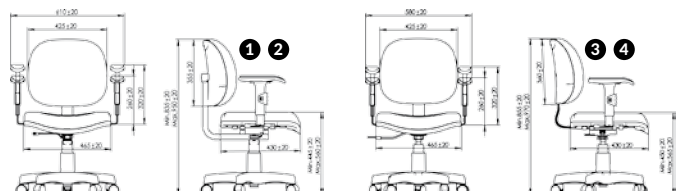
	N-INT6022PT00 <sup>(1)</sup>	N-INT6022PT25PT <sup>(2)</sup>	N-INT6018PT96PT <sup>(3)</sup>	N-INT6019PT96PT <sup>(4)</sup>
P1	798,00	908,00	1.159,00	1.089,00
P2	774,00	884,00	1.135,00	1.066,00
P3	793,00	903,00	1.154,00	1.084,00
P4	790,00	899,00	1.151,00	1.081,00
P5	840,00	951,00	1.201,00	1.131,00
P6	X	X	X	X

\*Preços para componentes/acabamento na cor preta. Opção cinza, consultar representante.  
\*\*Capa em polipropileno somente na cor preta.

### cadeira executiva giratória internauta premium

Cadeira executiva espaldar médio/baixo em madeira compensada de 12mm e espuma injetada com 45mm de altura. Base giratória com plataforma fixa e regulagem de altura a gás. Costuras laterais (faixas). Costura central nas opções: gomada, quadriculada e komanche. Assento e encosto com capa de proteção em polipropileno\*\*.

- (1) Base com haste de encosto fixa. Sem componentes de braços;
- (2) Base com haste de encosto fixa. Braços tipo "T" com regulagem;
- (3) Assento e encosto interligado por uma lâmina de união pintada em epóxi. Sem componentes de braços;
- (4) Assento e encosto interligado por uma lâmina de união pintada em epóxi. Braços tipo "T" com regulagem.



#### preços por acabamento

	N-INT6008PT00 <sup>(1)</sup>	N-INT6008PT25PT <sup>(2)</sup>	N-INT8005PT00 <sup>(3)</sup>	N-INT8005PT25PT <sup>(4)</sup>
P1	510,00	614,00	556,00	663,00
P2	487,00	591,00	534,00	641,00
P3	505,00	610,00	553,00	660,00
P4	502,00	606,00	549,00	656,00
P5	551,00	656,00	600,00	707,00
P6	X	X	X	X

\*Preços para componentes/acabamento na cor preta. Opção cinza, consultar representante.  
\*\*Capa em polipropileno somente na cor preta.



### poltrona executiva fixa internauta premium

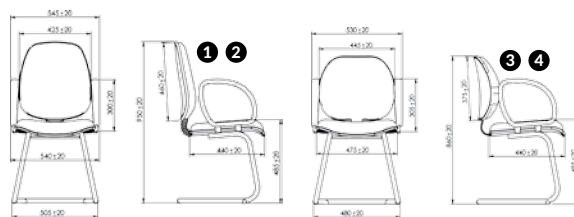
Poltrona executiva em madeira compensada de 12mm, com espuma injetada de 45mm. Base fixa "S", com pintura em epóxi na cor preta\*. Costuras laterais (faixas). Costura central nas opções: gomada, quadriculada ou komanche.

- (1) Espaldar alto. Braços fixos injetados modelo corsinha;
- (2) Espaldar alto. Sem componentes de braços;
- (3) Espaldar médio/baixo com capa em polipropileno no assento e encosto. Braços fixos injetados modelo corsinha;
- (4) Espaldar médio/baixo com capa em polipropileno no assento e encosto. Sem componentes de braços.



	preços por acabamento			
	INT11119PT51PT <sup>(1)</sup>	INT11119PT00 <sup>(2)</sup>	N-INT80119PT51PT <sup>(3)</sup>	N-INT80119PT00 <sup>(4)</sup>
P1	502,00	406,00	494,00	389,00
P2	471,00	383,00	471,00	364,00
P3	502,00	406,00	490,00	384,00
P4	498,00	402,00	486,00	381,00
P5	553,00	463,00	538,00	437,00
P6	X	X	X	X

\*Preços para componentes/acabamento na cor preta. Opção cinza, consultar representante.  
\*\*Capa em polipropileno somente na cor preta.



### cadeira universitária com prancheta internauta premium

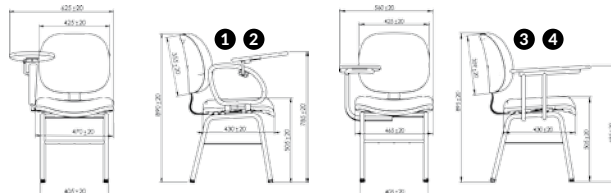
Cadeira executiva espaldar médio/baixo em madeira compensada de 12mm e espuma injetada com 45mm de altura, tendo seu assento e encosto interligado por uma lâmina de união pintada em epóxi. Capa de proteção em polipropileno\*\*. Costuras laterais (faixas). Costura central nas opções: gomada, quadriculada e komanche. Base universitária fixa com porta livros e prancheta em MDP de 18mm.

- (1) Braço injetado com mecanismo para prancheta escamoteável modelo gota;
- (2) Prancheta fixa.



\*Preços para componentes/acabamento na cor preta. Opção cinza, consultar representante.  
\*\*Capa em polipropileno somente na cor preta.

	preços por acabamento	
	N-INT80121PT66PTPG <sup>(1)</sup>	N-INT80216DPTPF <sup>(2)</sup>
P1	575,00	429,00
P2	551,00	405,00
P3	571,00	425,00
P4	567,00	422,00
P5	620,00	475,00
P6	X	X



### longarina executiva com lâmina internauta premium

Longarina executiva espaldar médio/baixo em madeira compensada de 12mm e espuma injetada com 45mm de altura tendo seu assento e encosto interligado por uma lâmina de união pintada em epóxi. Capa de proteção em polipropileno\*\*. Costuras laterais (faixas). Costura central nas opções: gomada, quadriculada e komanche. Estrutura simples ou dupla (opcional conforme código), com pintura epóxi nas cores cinza ou preto\*.

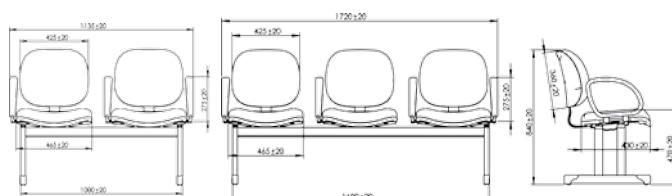
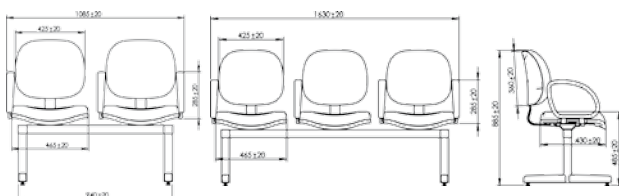
- (1) Braços injetados modelo corsa, intercalados;
- (2) Sem componentes de braços.

\*Preços para componentes/acabamento na cor preta. Opção cinza, consultar representante.  
\*\*Capa em polipropileno somente na cor preta.



	longarina estrutura simples - preços por acabamento*			
	2 lugares c/ braços	2 lugares s/ braços	3 lugares c/ braços	3 lugares s/ braços
	N-INT8087PT52PT <sup>(1)</sup>	N-INT8087PT00 <sup>(2)</sup>	N-INT8088PT52PT <sup>(1)</sup>	N-INT8088PT00 <sup>(2)</sup>
P1	967,00	823,00	1.359,00	1.135,00
P2	919,00	771,00	1.288,00	1.058,00
P3	959,00	814,00	1.348,00	1.122,00
P4	951,00	806,00	1.337,00	1.110,00
P5	1.058,00	922,00	1.496,00	1.283,00
P6	X	X	X	X

	longarina estrutura dupla - preços por acabamento*			
	2 lugares c/ braços	2 lugares s/ braços	3 lugares c/ braços	3 lugares s/ braços
	N-INT80104PT52PT <sup>(1)</sup>	N-INT80104PT00 <sup>(2)</sup>	N-INT80107PT52PT <sup>(1)</sup>	N-INT80107PT00 <sup>(2)</sup>
P1	1.057,00	890,00	1.495,00	1.273,00
P2	1.007,00	840,00	1.420,00	1.198,00
P3	1.049,00	882,00	1.483,00	1.261,00
P4	1.041,00	874,00	1.471,00	1.249,00
P5	1.153,00	986,00	1.640,00	1.417,00
P6	X	X	X	X



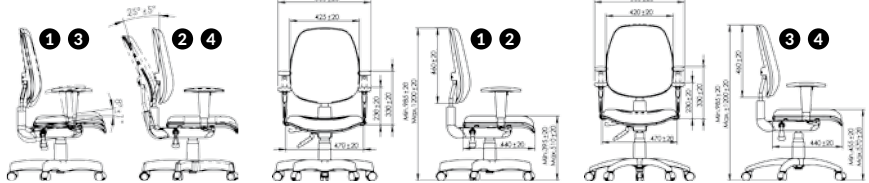
\*Imagens ilustrativas do produto em 3D.



### cadeira executiva giratória nova internauta

Cadeira executiva espaldar alto em madeira compensada de 12mm com espuma injetada 45mm. Base giratória tipo back-system, com regulagem de altura a gás. Braços tipo "T" retilíneos com regulagem de altura e apoio em PU. Costuras laterais (faixas).

- (1) Base em nylon. Regulagem de inclinação do assento e encosto;
- (2) Base em nylon. Regulagem de inclinação somente do encosto;
- (3) Base em alumínio. Regulagem de inclinação do assento e encosto;
- (4) Base em alumínio. Regulagem de inclinação somente do encosto.



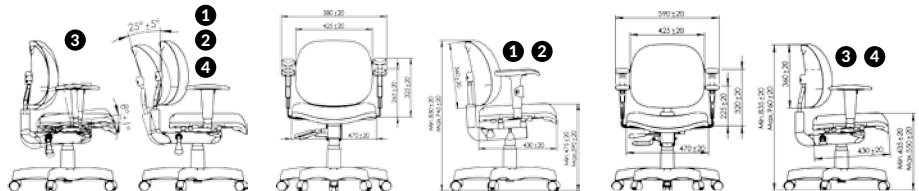
	preços por acabamento			
	INT0118PT96PT <sup>(1)</sup>	INT0119PT96PT <sup>(2)</sup>	INT0120AL96PT <sup>(3)</sup>	INT0121AL96PT <sup>(4)</sup>
P1	1.136,00	1.067,00	1.369,00	1.279,00
P2	1.116,00	1.046,00	1.348,00	1.259,00
P3	1.132,00	1.062,00	1.365,00	1.275,00
P4	1.129,00	1.059,00	1.362,00	1.272,00
P5	1.174,00	1.105,00	1.407,00	1.317,00
P6	X	X	X	X

\*Preços para componentes/acabamento na cor preta. Opção cinza, consultar representante.

### cadeira executiva giratória nova internauta

Cadeira executiva espaldar médio/baixo sem costura, em madeira compensada de 12mm e espuma injetada com 45mm de altura. Base giratória tipo back-system, com regulagem de altura a gás. Assento e encosto com capa de proteção em polipropileno.

- (1) Base back-system modelo econômico. Sem componentes de braços;
- (2) Base back-system modelo econômico. Braços tipo "T" com regulagem modelo econômico;
- (3) Base back-system com regulagem de assento e encosto. Braços tipo "T" com regulagem modelo slim;
- (4) Base back-system com regulagem somente de encosto. Braços tipo "T" com regulagem modelo slim.



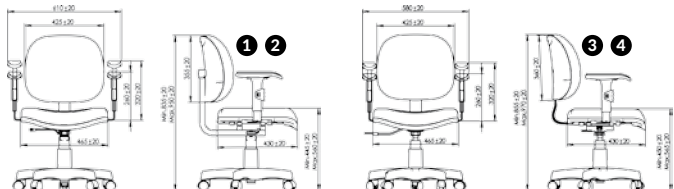
	preços por acabamento			
	N34L22PT00 <sup>(1)</sup>	N34L22PT25PT <sup>(2)</sup>	N34L18PT96PT <sup>(3)</sup>	N34L19PT96PT <sup>(4)</sup>
P1	738,00	843,00	1.113,00	1.045,00
P2	721,00	826,00	1.096,00	1.027,00
P3	734,00	839,00	1.109,00	1.041,00
P4	732,00	837,00	1.107,00	1.039,00
P5	770,00	874,00	1.144,00	1.076,00
P6	X	X	X	X

\*Preços para componentes/acabamento na cor preta. Opção cinza, consultar representante.  
\*\*Capa em polipropileno somente na cor preta.

### cadeira executiva giratória nova internauta

Cadeira executiva espaldar médio/baixo sem costura, em madeira compensada de 12mm e espuma injetada com 45mm de altura. Base giratória com plataforma fixa e regulagem de altura a gás. Assento e encosto com capa de proteção em polipropileno.

- (1) Base com haste de encosto fixa. Sem componentes de braços;
- (2) Base com haste de encosto fixa. Braços tipo "T" com regulagem;
- (3) Assento e encosto interligado por uma lâmina de união pintada em epóxi. Sem componentes de braços;
- (4) Assento e encosto interligado por uma lâmina de união pintada em epóxi. Braços tipo "T" com regulagem.



	preços por acabamento			
	N34L08PT00 <sup>(1)</sup>	N34L08PT25PT <sup>(2)</sup>	N36LS05PT00 <sup>(3)</sup>	N36LS05PT25PT <sup>(4)</sup>
P1	466,00	566,00	498,00	598,00
P2	450,00	550,00	482,00	581,00
P3	463,00	562,00	494,00	594,00
P4	461,00	560,00	492,00	592,00
P5	496,00	592,00	528,00	628,00
P6	X	X	X	X

\*Preços para componentes/acabamento na cor preta. Opção cinza, consultar representante.  
\*\*Capa em polipropileno somente na cor preta.

### cadeira executiva fixa nova internauta

Cadeira executiva em madeira compensada de 12mm com espuma injetada de 45mm. Base "5" fixa pintada em epóxi na cor preta\*. Costuras laterais (faixas).

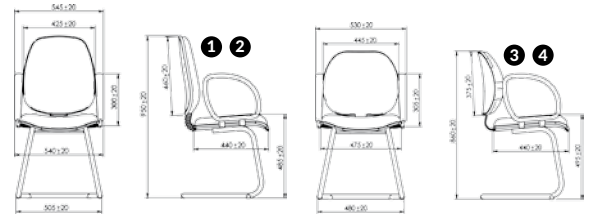
- (1) Espaldar alto. Braços injetados modelo corsinha;
- (2) Espaldar alto. Sem componentes de braços;
- (3) Espaldar médio/baixo com capa em polipropileno no assento e encosto. Braços injetados modelo corsinha;
- (4) Espaldar médio/baixo com capa em polipropileno no assento e encosto. Sem componentes de braços.



### preços por acabamento

	INT10119PT51PT <sup>(1)</sup>	INT10119PT00 <sup>(2)</sup>	N36LS119PT51PT <sup>(3)</sup>	N36LS119PT00 <sup>(4)</sup>
P1	482,00	373,00	439,00	337,00
P2	460,00	350,00	422,00	319,00
P3	478,00	369,00	435,00	333,00
P4	474,00	365,00	433,00	331,00
P5	522,00	417,00	470,00	370,00
P6	X	X	X	X

\*Preços para componentes/acabamento na cor preta. Opção cinza, consultar representante.  
\*\*Capa em polipropileno somente na cor preta.



### cadeira universitária com prancheta nova internauta

Cadeira executiva espaldar médio/baixo sem costura, em madeira compensada de 12mm e espuma injetada com 45mm de altura tendo seu assento e encosto interligado por uma lâmina de união pintada em epóxi. Capa de proteção em polipropileno\*\*. Base universitária fixa com porta livros e prancheta em MDP de 18mm.

- (1) Braço injetado com mecanismo para prancheta escamoteável modelo gota;
- (2) Prancheta fixa.

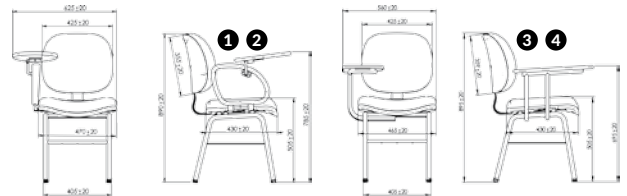


\*Preços para componentes/acabamento na cor preta. Opção cinza, consultar representante.

\*\*Capa em polipropileno somente na cor preta.

### preços por acabamento

	N36LS121PT66PTPG <sup>(1)</sup>	N36LS216DPTPF <sup>(2)</sup>
P1	512,00	406,00
P2	495,00	388,00
P3	508,00	402,00
P4	506,00	400,00
P5	544,00	440,00
P6	X	X



### longarina executiva com lâmina nova internauta

Longarina executiva espaldar médio/baixo sem costura, em madeira compensada de 12mm e espuma injetada com 45mm de altura tendo seu assento e encosto interligado por uma lâmina de união pintada em epóxi. Capa de proteção em polipropileno. Estrutura simples ou dupla (opcional conforme código), com pintura epóxi nas cores cinza ou preto\*.

- (1) Braços injetados modelo corsa, intercalados;
- (2) Sem componentes de braços.

\*Preços para componentes/acabamento na cor preta. Opção cinza, consultar representante.  
\*\*Capa em polipropileno somente na cor preta.

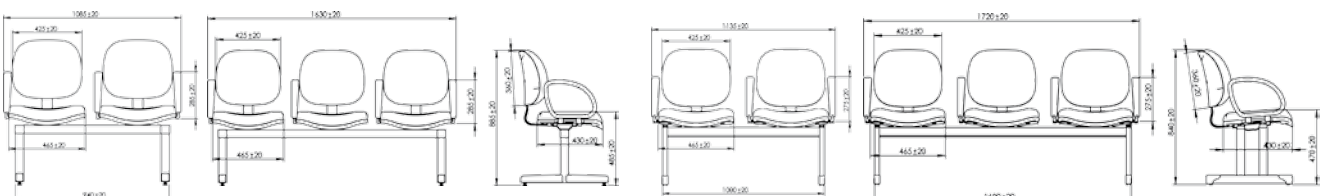


### longarina estrutura simples - preços por acabamento\*

	2 lugares c/ braços	2 lugares s/ braços	3 lugares c/ braços	3 lugares s/ braços
	N36LS87PT52PT <sup>(1)</sup>	N36LS87PT00 <sup>(2)</sup>	N36LS88PT52PT <sup>(1)</sup>	N36LS88PT00 <sup>(2)</sup>
P1	860,00	694,00	1.204,00	982,00
P2	826,00	659,00	1.153,00	930,00
P3	853,00	686,00	1.193,00	970,00
P4	848,00	682,00	1.186,00	964,00
P5	1923,00	757,00	1.299,00	1.077,00
P6	X	X	X	X

### longarina estrutura dupla - preços por acabamento\*

	2 lugares c/ braços	2 lugares s/ braços	3 lugares c/ braços	3 lugares s/ braços
	N36LS104PT52PT <sup>(1)</sup>	N36LS104PT00 <sup>(2)</sup>	N36LS107PT52PT <sup>(1)</sup>	N36LS107PT00 <sup>(2)</sup>
P1	942,00	775,00	1.323,00	1.100,00
P2	907,00	741,00	1.271,00	1.049,00
P3	934,00	767,00	1.311,00	1.089,00
P4	930,00	763,00	1.304,00	1.082,00
P5	1.005,00	838,00	1.417,00	1.195,00
P6	X	X	X	X

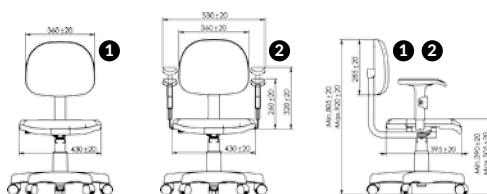


\*Imagens ilustrativas do produto em 3D.



### cadeira giratória internauta secretária

Cadeira secretária espaldar baixo em madeira compensada anatômica 10mm no encosto e 12mm no assento e espuma injetada de 30mm, com capa plástica no assento e encosto. Base giratória com regulagem de altura a gás.



\*Preços para cadeira com componentes na cor preta. Para opção nas cores cinza ou alumínio, consultar representante.

#### preços por acabamento

	N3908PT00 <sup>(1)</sup>	N3908PT25PT <sup>(2)</sup>
P1	338 <sup>00</sup>	440 <sup>00</sup>
P2	330 <sup>00</sup>	431 <sup>00</sup>
P3	336 <sup>00</sup>	438 <sup>00</sup>
P4	335 <sup>00</sup>	437 <sup>00</sup>
P5	353 <sup>00</sup>	445 <sup>00</sup>
P6	X	X

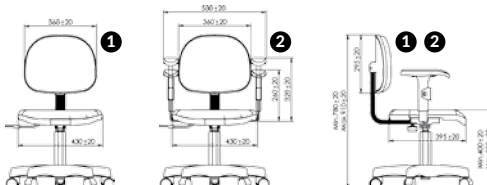
(1) Aranha com capa plástica de acabamento. Sem braços;

(2) Aranha com capa plástica de acabamento. Com braços reguláveis.



### cadeira giratória internauta secretária

Cadeira secretária espaldar baixo em madeira compensada anatômica 10mm no encosto e 12mm no assento e espuma injetada de 30mm. Base giratória com regulagem de altura a gás e cachimbo sanfonado. Braços com acionamento p/ regulagem de altura.



\*Preços para cadeira com componentes na cor preta. Para opção nas cores cinza ou alumínio, consultar representante.

#### preços por acabamento

	N39215PT00 <sup>(1)</sup>	N39215PT25PT <sup>(2)</sup>
P1	413 <sup>00</sup>	515 <sup>00</sup>
P2	404 <sup>00</sup>	506 <sup>00</sup>
P3	411 <sup>00</sup>	514 <sup>00</sup>
P4	410 <sup>00</sup>	512 <sup>00</sup>
P5	430 <sup>00</sup>	532 <sup>00</sup>
P6	X	X

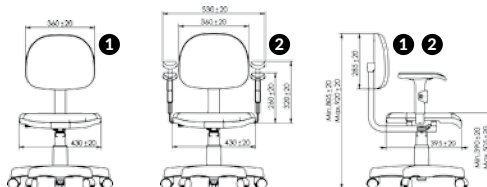
(1) Sem componentes de braços.

(2) Braços econômicos c/ regulagem de altura.



### cadeira internauta secretária

Cadeira secretária espaldar baixo em madeira compensada anatômica 10mm no encosto e 12mm no assento e espuma injetada de 40mm. Base giratória com regulagem de altura a gás.



\*Preços para cadeira com componentes na cor preta. Para opção nas cores cinza ou alumínio, consultar representante.

#### preços por acabamento

	NE3908PT00 <sup>(1)</sup>	NE3908PT25PT <sup>(2)</sup>
P1	367 <sup>00</sup>	461 <sup>00</sup>
P2	355 <sup>00</sup>	450 <sup>00</sup>
P3	365 <sup>00</sup>	459 <sup>00</sup>
P4	366 <sup>00</sup>	460 <sup>00</sup>
P5	389 <sup>00</sup>	483 <sup>00</sup>
P6	X	X

(1) Sem componentes de braços.

(2) Braços injetados tipo "T", com regulagem de altura;

### longarina internauta secretária

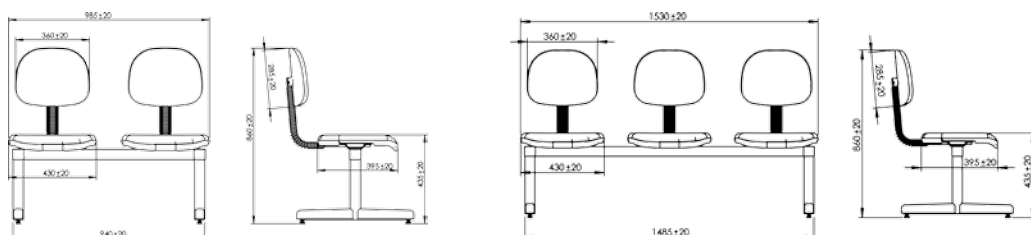
Longarina secretária espaldar baixo. Acabamento liso, sem costura. Sem componentes de braços.

- (1) Longarina 2 lugares, em madeira compensada 10mm, espuma injetada de 30mm.
- (2) Longarina 3 lugares, em madeira compensada 10mm, espuma injetada de 30mm.
- (3) Longarina 2 lugares, em madeira compensada 12mm, espuma injetada de 40mm.
- (4) Longarina 3 lugares, em madeira compensada 12mm, espuma injetada de 40mm.



#### preços por acabamento

	2 lugares - 30mm	3 lugares - 30mm	2 lugares - 40mm	3 lugares - 40mm
	N3983PT00 <sup>(1)</sup>	N3981PT00 <sup>(2)</sup>	NE3983PT00 <sup>(3)</sup>	NE3981PT00 <sup>(4)</sup>
P1	460 <sup>00</sup>	622 <sup>00</sup>	507 <sup>00</sup>	692 <sup>00</sup>
P2	442 <sup>00</sup>	595 <sup>00</sup>	581 <sup>00</sup>	654 <sup>00</sup>
P3	457 <sup>00</sup>	617 <sup>00</sup>	502 <sup>00</sup>	684 <sup>00</sup>
P4	454 <sup>00</sup>	613 <sup>00</sup>	503 <sup>00</sup>	687 <sup>00</sup>
P5	493 <sup>00</sup>	671 <sup>00</sup>	540 <sup>00</sup>	761 <sup>00</sup>
P6	X	X	X	X



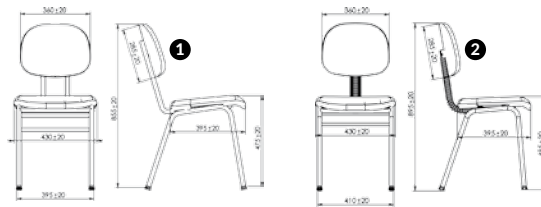
\*Preços para longarina com componentes na cor preta. Para opção nas cores cinza ou alumínio, consultar representante.





**cadeira fixa 4 pés internauta secretária**  
Cadeira secretária espaldar baixo em madeira compensada anatômica 10mm no encosto e 12mm no assento e espuma injetada de 30mm. Pintura epóxi preta\*. Sem braços. Lisa, sem costura.

- (1) Base fixa 4 pés em arco; (2) Base fixa 4 pés com cachimbo sanfonado.



**preços por acabamento**

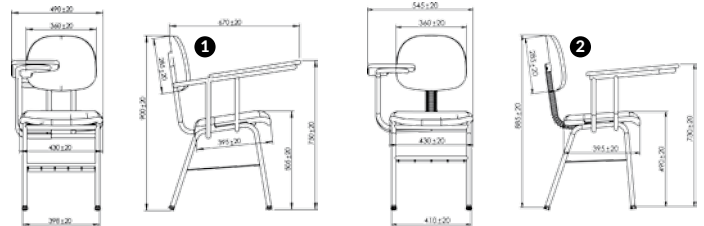
	N3973PT00 <sup>(1)</sup>	N3971PT00 <sup>(2)</sup>
P1	180,00	194,00
P2	171,00	185,00
P3	179,00	192,00
P4	177,00	191,00
P5	197,00	211,00
P6	X	X

\*Para opção com base nas cores cinza ou alumínio consultar o representante.

**cadeira universitária internauta secretária**

Cadeira secretária espaldar baixo em madeira compensada de 10mm e espuma injetada de 30mm. Base fixa 4 pés com prancheta e porta-livros. Pintura em epóxi preta\*. Sem braços. Lisa sem costura.

- (1) Encosto com suporte de fixação em arco, sistema de escamoteamento de prancheta e sapatas articuladas;  
(2) Encosto com cachimbo e prancheta fixa.



**preços por acabamento**

	N39195PT00 <sup>(1)</sup>	N3961PTPRFX <sup>(2)</sup>
P1	274,00	278,00
P2	264,00	269,00
P3	272,00	276,00
P4	270,00	275,00
P5	292,00	295,00
P6	X	X

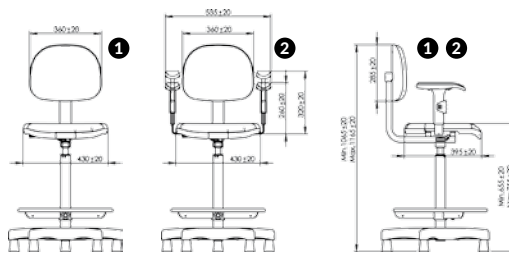
\*Para opção com base nas cores cinza ou alumínio consultar o representante.



**cadeira secretária / caixa internauta secretária**

Cadeira secretária, em espuma injetada 30mm. Base caixa com regulagem de altura a gás. Arco de apoio para os pés com regulagem de altura. Aranha em aço com capa em nylon e sapatas fixas.

- (1) Sem componentes de braços;  
(2) Braços injetados tipo "T", com regulagem de altura.



**preços por acabamento**

	N39182PT00 <sup>(1)</sup>	N39182PT25PT <sup>(2)</sup>
P1	623,00	719,00
P2	612,00	709,00
P3	621,00	717,00
P4	619,00	715,00
P5	641,00	737,00
P6	X	X

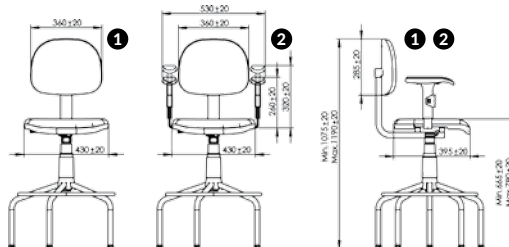
\*Preços para cadeira com componentes na cor preta. Para opção nas cores cinza ou alumínio, consultar representante.



**cadeira secretária / caixa internauta secretária**

Cadeira secretária, em espuma injetada 30mm. Base caixa com regulagem de altura a gás. Arco fixo de apoio para os pés.

- (1) Sem componentes de braços;  
(2) Braços injetados tipo "T", com regulagem de altura.



**preços por acabamento**

	N39101PT00 <sup>(1)</sup>	N39101PT25PT <sup>(2)</sup>
P1	320,00	431,00
P2	310,00	421,00
P3	318,00	429,00
P4	317,00	427,00
P5	338,00	448,00
P6	X	X

\*Preços para cadeira com componentes na cor preta. Para opção nas cores cinza ou alumínio, consultar representante.





Produto vendido em embalagens individuais.

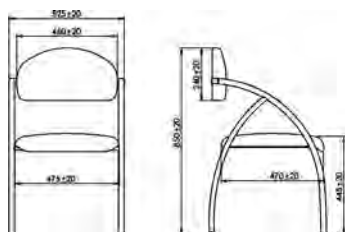
preços por acabamento

	N3908PT25PTK	N3908PT00K
P1	381,00	305,00
P2	377,00	297,00
P3	381,00	311,00
P4	383,00	313,00
P5	385,00	325,00
P6	X	X

## cadeira aqua

Assento e encosto em madeira compensada 12mm, espuma laminada. Base fixa 4 pés.

- (1) Acabamento em pintura epóxi nas cores: preto, cinza ou alumínio;  
(2) Acabamento cromado.



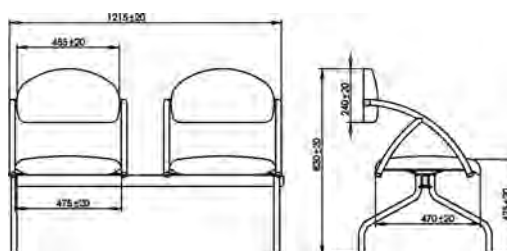
### preços por acabamento

	AQUA01 <sup>(1)</sup>	AQUA02 <sup>(2)</sup>
P1	311,00	593,00
P2	286,00	570,00
P3	306,00	589,00
P4	303,00	585,00
P5	357,00	635,00
P6	665,00	920,00

## longarina aqua - 2 lugares

Assento e encosto em madeira compensada 12mm, com espuma laminada, montados em gaiola e longarina modelo AQUA de 2 lugares.

- (1) Acabamento em pintura epóxi nas cores: preto, cinza ou alumínio;  
(2) Acabamento cromado.



### preços por acabamento

	AQUA01-2L <sup>(1)</sup>	AQUA02-2L <sup>(2)</sup>
P1	900,00	1.380,00
P2	844,00	1.335,00
P3	890,00	1.372,00
P4	881,00	1.365,00
P5	1.022,00	1.464,00
P6	1.697,00	2.107,00

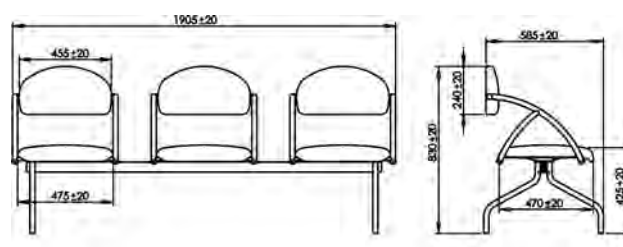
## longarina aqua - 3 lugares

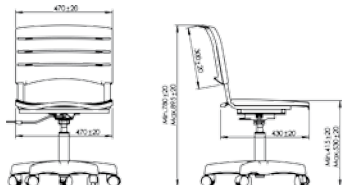
Assento e encosto em madeira compensada 12mm, com espuma laminada, montados em gaiola e longarina modelo AQUA de 3 lugares.

- (1) Acabamento em pintura epóxi nas cores: preto, cinza ou alumínio;  
(2) Acabamento cromado.

### preços por acabamento

	AQUA01-3L <sup>(1)</sup>	AQUA02-3L <sup>(2)</sup>
P1	1.223,00	1.923,00
P2	1.141,00	1.854,00
P3	1.207,00	1.909,00
P4	1.195,00	1.899,00
P5	1.372,00	2.049,00
P6	2.381,00	2.902,00





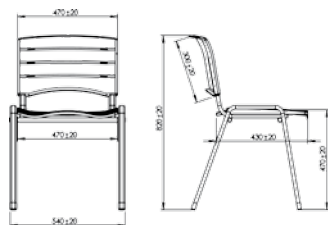
### cadeira giratória new iso

Cadeira giratória com assento e encosto em plástico, sem tapeçaria.

- (1) Assento e encosto em plástico preto. Aranha em aço com capa em nylon;
- (2) Assento e encosto em plástico colorido. Aranha em aço com capa em nylon;
- (3) Assento e encosto em plástico preto. Aranha cromada;
- (4) Assento e encosto em plástico colorido. Aranha cromada.

#### preços por acabamento

	N-ISO0105PT <sup>(1)</sup>	N-ISO0205PT <sup>(2)</sup>	N-ISO0105CR <sup>(3)</sup>	N-ISO0205CR <sup>(4)</sup>
PT	395,00	424,00	806,00	1.048,00
CZ	X	X	X	X
AL	X	X	X	X
CR	X	X	X	X



### cadeira fixa new iso

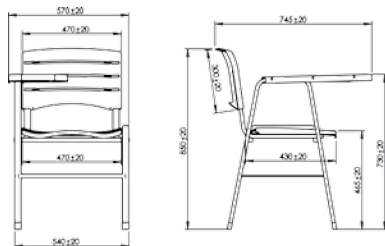
Cadeira fixa empilhável com assento e encosto em plástico, sem tapeçaria. Estrutura em pintura epóxi ou cromada.

- (1) Assento e encosto em plástico preto;
- (2) Assento e encosto em plástico colorido.

#### preços por acabamento

	N-ISO01137 <sup>(1)</sup>	N-ISO02137 <sup>(2)</sup>
PT	176,00	209,00
CZ	171,00	208,00
AL	183,00	212,00
CR	479,00	524,00

EMPILHAMENTO MÁXIMO:  
10 CADEIRAS



### cadeira universitária new iso

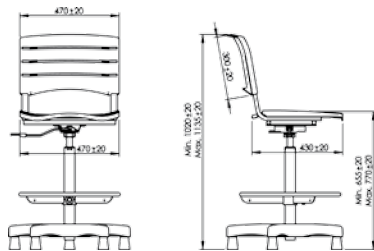
Cadeira fixa empilhável com assento e encosto em plástico, sem tapeçaria. Estrutura em pintura epóxi ou cromada.

- (1) Assento e encosto em plástico preto;
- (2) Assento e encosto em plástico colorido.

#### preços por acabamento

	N-ISO01139 <sup>(1)</sup>	N-ISO02139 <sup>(2)</sup>
PT	266,00	315,00
CZ	276,00	317,00
AL	295,00	321,00
CR	X	X

EMPILHAMENTO MÁXIMO:  
10 CADEIRAS



### cadeira caixa new iso

Cadeira caixa, com assento e encosto em plástico. Base giratória em aço com capa em nylon e sapatas fixas. Apoio para pés com regulagem de altura.

- (1) Assento e encosto em plástico preto;
- (2) Assento e encosto em plástico colorido.

#### preços por acabamento

	N-ISO01185PT <sup>(1)</sup>	N-ISO02185PT <sup>(2)</sup>
PT	640,00	665,00
CZ	X	X
AL	X	X
CR	X	X

## longarina new iso

Longarina com assento e encosto em plástico, sem tapeçaria. Base de estrutura simples.

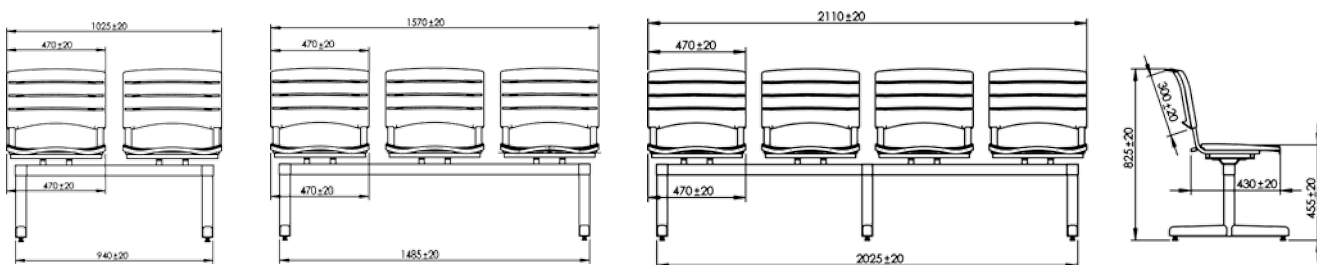
- (1) Longarinas 2 lugares;
- (2) Longarinas 3 lugares;
- (3) Longarinas 4 lugares.

### preços por acabamento - plástico preto

	N-ISO01177 <sup>(1)</sup>	N-ISO01179 <sup>(2)</sup>	N-ISO01181 <sup>(3)</sup>
PT	454,00	622,00	843,00
CZ	471,00	652,00	877,00
AL	537,00	754,00	1.016,00
CR	X	X	X


### preços por acabamento - plástico colorido

	N-ISO02177 <sup>(1)</sup>	N-ISO02179 <sup>(2)</sup>	N-ISO02181 <sup>(3)</sup>
PT	541,00	752,00	983,00
CZ	558,00	774,00	1.024,00
AL	624,00	885,00	1.160,00
CR	X	X	X



## cores disponíveis

consultar representante para quantidades mínimas.



Cód. 01



Cód. 05



Cód. 25



Cód. 24



Cód. 30



Cód. 65



Cód. 70



Cód. 20



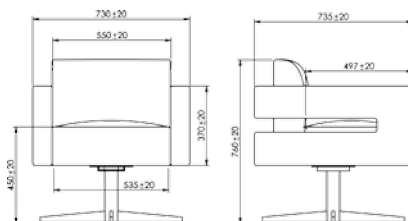
Cód. 66





**poltrona acer**  
Poltrona individual com estrutura em madeira pinus, revestida com espuma D33.  
Base giratória em alumínio, modelo estrela.

CÓD. SHOW103



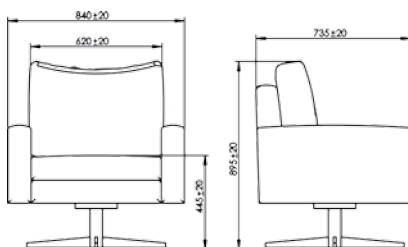
**preços por acabamento**

P1	X
P2	X
P3	1.461,00
P4	1.444,00
P5	1.670,00
P6	4.209,00



**poltrona wind**  
Poltrona individual giratória em madeira pinus tratada e espuma laminada.  
Estrutura "estrela" em alumínio.

CÓD. SHOW20



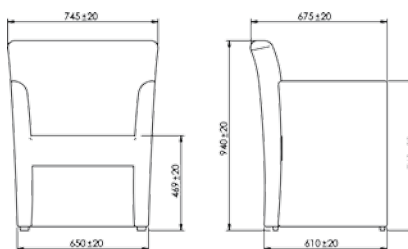
**preços por acabamento**

P1	1.357,00
P2	X
P3	1.328,00
P4	1.306,00
P5	1.682,00
P6	3.305,00



**poltrona scuna**  
Poltrona de estar individual. Assento e encosto em espuma laminada D33.  
Estrutura em madeira pinus tratada. Assento com percintas.

- (1) Opção fixa;
- (2) Rodízios cromados.



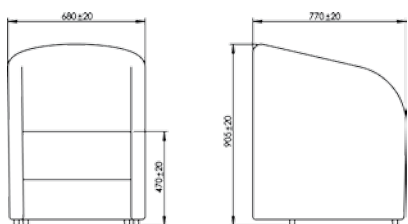
**preços por acabamento**

	SCU01 <sup>(1)</sup>	SCU02 <sup>(2)</sup>
P1	729,00	785,00
P2	X	X
P3	707,00	769,00
P4	688,00	755,00
P5	995,00	945,00
P6	3.518,00	2.026,00



**poltrona tulipa**  
Poltrona de estar individual. Assento e encosto em espuma laminada D33. Estrutura em madeira pinus tratada.  
Toda a estrutura do encosto e braço formam uma só peça. Assento com percintas.

- (1) Opção fixa;
- (2) Rodízios cromados.



**preços por acabamento**

	TULO1 <sup>(1)</sup>	TULO2 <sup>(2)</sup>
P1	998,00	1.089,00
P2	X	X
P3	974,00	1.066,00
P4	955,00	1.049,00
P5	1.224,00	1.312,00
P6	2.758,00	2.820,00

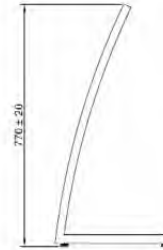


**revisteiro modelo "Z"**  
 Revisteiro modelo "Z" em tubo quadrado cromado, com mesa em vidro.  
 Sapatas em borracha.

CÓD. REV01

preços por acabamento

PT	X
CZ	X
AL	X
CR	708 <sup>00</sup>



**revisteiro curvo**

Revisteiro curvo em tubo redondo cromado.  
 Sapatas em borracha.

CÓD. REV02

preços por acabamento

PT	X
CZ	X
AL	X
CR	471 <sup>00</sup>



**revisteiro modelo "L"**

Revisteiro modelo "L" em tubo redondo cromado.  
 Sapatas em borracha.

CÓD. REV03

preços por acabamento

PT	X
CZ	X
AL	X
CR	471 <sup>00</sup>



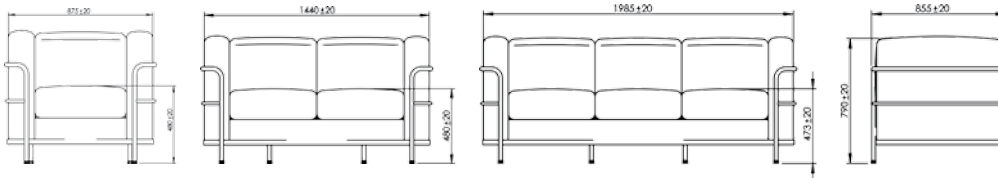
### sofá venire

Sofá com assento e encosto em espuma laminada D33 revestida c/ espuma soft e plumante. Almofadas de assento soltas. Estrutura em madeira pinus tratada e percintas no assento e encosto. Estrutura em aço cromado de 1", dando acabamento e servindo como base.

CÓD. VEN01 - 1 lugar  
CÓD. VEN02 - 2 lugares  
CÓD. VEN03 - 3 lugares

#### preços por acabamento

	VEN01	VEN02	VEN03
P1	X	X	X
P2	X	X	X
P3	2.842 <sup>00</sup>	4.091 <sup>00</sup>	5.335 <sup>00</sup>
P4	2.810 <sup>00</sup>	4.045 <sup>00</sup>	5.273 <sup>00</sup>
P5	3.272 <sup>00</sup>	4.700 <sup>00</sup>	6.234 <sup>00</sup>
P6	5.909 <sup>00</sup>	9.575 <sup>00</sup>	11.713 <sup>00</sup>



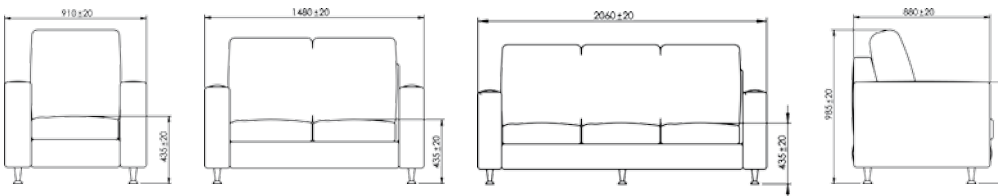
### sofá mobrig

Assento em espuma laminada D33, almofadas soltas. Encosto em manta de fibras (plumante), almofadas soltas. Estrutura em madeira pinus tratada com percintas elásticas. Pé de 10cm em alumínio. Opções de 1, 2 e 3 lugares.

CÓD. MOB01 - 1 lugar  
CÓD. MOB02 - 2 lugares  
CÓD. MOB03 - 3 lugares

#### preços por acabamento

	MOB01	MOB02	MOB03
P1	X	X	X
P2	X	X	X
P3	1.335 <sup>00</sup>	2.039 <sup>00</sup>	2.743 <sup>00</sup>
P4	1.305 <sup>00</sup>	1.992 <sup>00</sup>	2.577 <sup>00</sup>
P5	1.739 <sup>00</sup>	2.664 <sup>00</sup>	3.603 <sup>00</sup>
P6	4.244 <sup>00</sup>	6.552 <sup>00</sup>	11.694 <sup>00</sup>



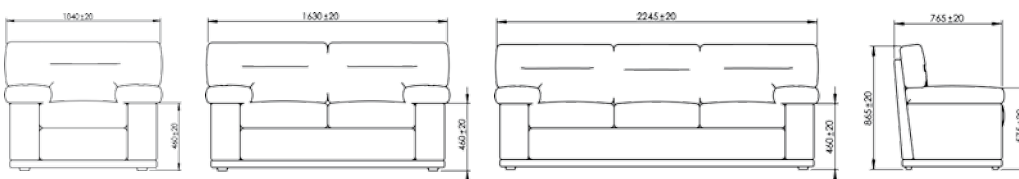
### sofá chiavenna

Assento e encosto em espuma laminada D33, almofadas fixas. Estrutura em madeira pinus tratada. Percintas elásticas no assento e encosto. Opções de 1, 2 e 3 lugares.

CÓD. CHS01 - 1 lugar  
CÓD. CHS02 - 2 lugares  
CÓD. CHS03 - 3 lugares

#### preços por acabamento

	CHS01	CHS02	CHS03
P1	X	X	X
P2	X	X	X
P3	1.337 <sup>00</sup>	2.062 <sup>00</sup>	2.891 <sup>00</sup>
P4	1.308 <sup>00</sup>	2.022 <sup>00</sup>	2.830 <sup>00</sup>
P5	1.718 <sup>00</sup>	2.563 <sup>00</sup>	3.664 <sup>00</sup>
P6	4.054 <sup>00</sup>	5.865 <sup>00</sup>	8.713 <sup>00</sup>

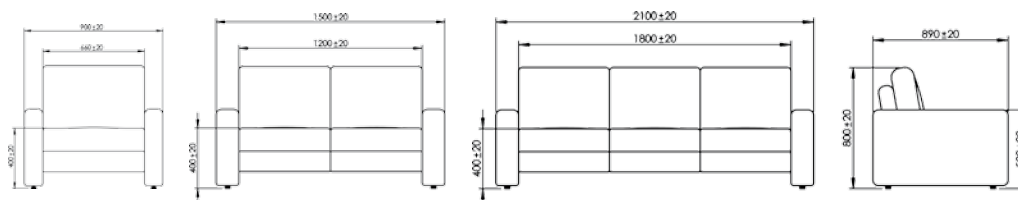




### sofá funcional

Assento e encosto em espuma laminada D33, almofadas soltas.  
Estrutura em madeira pinus tratada.  
Percintas no assento e encosto.  
Opções de 1, 2 e 3 lugares.

CÓD. FUN01 - 1 lugar  
CÓD. FUN02 - 2 lugares  
CÓD. FUN03 - 3 lugares



#### preços por acabamento

	FUN01	FUN02	FUN03
P1	X	X	X
P2	X	X	X
P3	1.294,00	2.061,00	2.940,00
P4	1.267,00	2.026,00	2.874,00
P5	1.660,00	2.640,00	3.810,00
P6	3.902,00	6.144,00	9.149,00

### sofanete bibelot

Assento e encosto em madeira BP 18mm, revestido com espuma laminada D33.  
Estrutura tubular em aço 1½", com 1,9mm de parede. A estrutura tubular tem função de base e braço contínuo.

Opção estrutura nas cores cinza e alumínio.

CÓD. BIB01 - 1 lugar  
CÓD. BIB02 - 2 lugares  
CÓD. BIB03 - 3 lugares

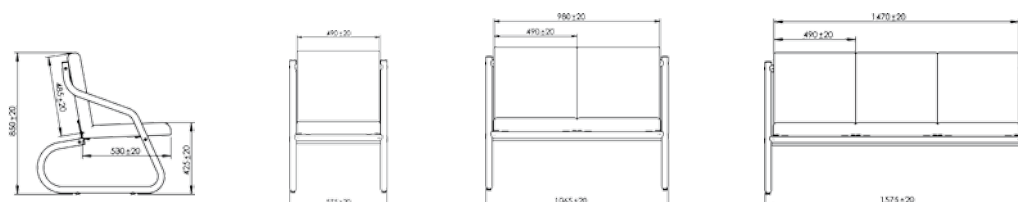
#### base c/ pintura cor preta preços por acabamento

	BIB01	BIB02	BIB03
P1	561,00	823,00	1.139,00
P2	522,00	759,00	1.043,00
P3	554,00	828,00	1.146,00
P4	548,00	830,00	1.148,00
P5	634,00	994,00	1.396,00
P6	X	X	X



#### base c/ pintura cor cinza preços por acabamento

	BIB01	BIB02	BIB03
P1	556,00	922,00	1.277,00
P2	521,00	842,00	1.157,00
P3	559,00	907,00	1.254,00
P4	561,00	895,00	1.236,00
P5	634,00	1.067,00	1.495,00
P6	X	X	X



#### base c/ pintura cor alumínio preços por acabamento

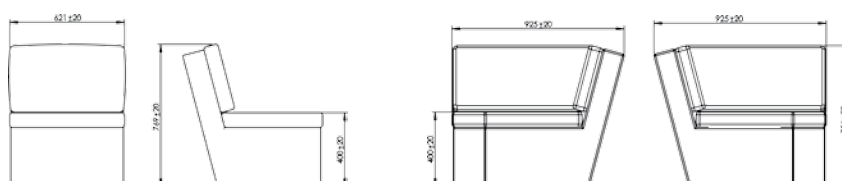
	BIB01	BIB02	BIB03
P1	599,00	932,00	1.322,00
P2	559,00	853,00	1.203,00
P3	591,00	917,00	1.299,00
P4	585,00	905,00	1.281,00
P5	672,00	1.078,00	1.540,00
P6	X	X	X



### sofá soft modular

Assento e encosto em espuma laminada D33, com estrutura em madeira pinus tratada.  
Percintas no assento e encosto.

CÓD. SOF01 - Sofá módulo  
CÓD. SOF10 - Sofá módulo canto



#### preços por acabamento

	SOF01	SOF10
P1	X	X
P2	412,00	604,00
P3	473,00	695,00
P4	461,00	678,00
P5	623,00	922,00
P6	1.464,00	2.314,00

\*Imagens ilustrativas do produto em 3D.

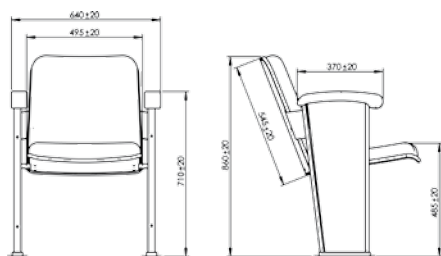




**poltrona auditório**  
 Potrona auditório com assento rebatível por mola de torção. Encosto fixo. Apoio de braço injetado.  
 Opções com e sem prancheta escamoteável.

CÓD. AUD05  
 Laterais revestidas em madeira.

CÓD. AUD57  
 Laterais em aço.



VENDA SOMENTE COM PROJETO.  
 PREÇOS: CONSULTAR FÁBRICA.

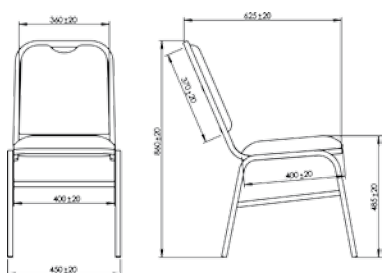


**cadeira encosto retangular auditório**  
 Cadeira empilhável modelo hotelaria / auditório, em tubo 20x20mm.  
 Sem prancheta, com encosto retangular.

preços por acabamento

	HOT01PT
P1	257,00
P2	235,00
P3	253,00
P4	250,00
P5	298,00
P6	X

EMPILHAMENTO MÁXIMO:  
 5 CADEIRAS

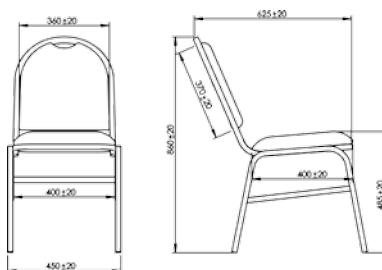


**cadeira encosto arredondado auditório**  
 Cadeira empilhável modelo hotelaria / auditório, em tubo 20x20mm.  
 Sem prancheta, com encosto arredondado.

preços por acabamento

	HOT02PT
P1	250,00
P2	237,00
P3	246,00
P4	243,00
P5	291,00
P6	X

EMPILHAMENTO MÁXIMO:  
 5 CADEIRAS

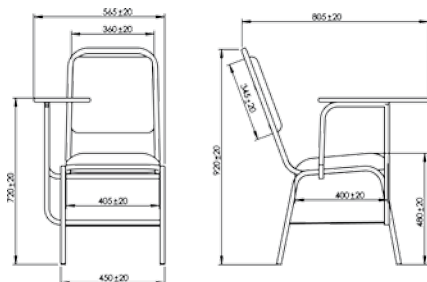


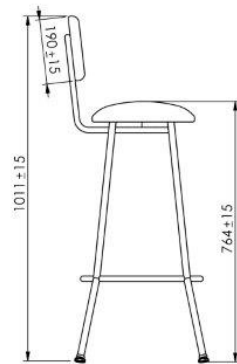
**cadeira com prancheta auditório**  
 Cadeira empilhável modelo hotelaria / auditório, com prancheta rebatível e porta-livros.  
 Estrutura em tubo 20x20mm, pintura em epóxi.

preços por acabamento

	HOT03PT
P1	494,00
P2	458,00
P3	451,00
P4	449,00
P5	483,00
P6	X

EMPILHAMENTO MÁXIMO:  
 5 CADEIRAS





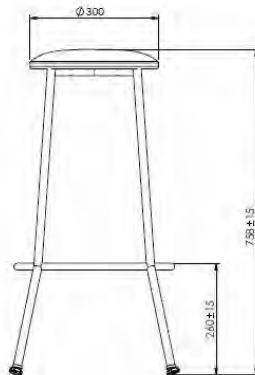
### banqueta balcão com encosto

Banqueta para balcão, com assento e encosto tapeçado em espuma laminada 40mm e estrutura em aço 3/4". Acabamento em pintura epóxi nas cores preto, cinza ou alumínio.

CÓD. BANQ02

#### preços por acabamento

	PRETO	CINZA	ALUMÍNIO
P1	151 <sup>00</sup>	153 <sup>00</sup>	152 <sup>00</sup>
P2	134 <sup>00</sup>	134 <sup>00</sup>	134 <sup>00</sup>
P3	142 <sup>00</sup>	143 <sup>00</sup>	142 <sup>00</sup>
P4	145 <sup>00</sup>	146 <sup>00</sup>	145 <sup>00</sup>
P5	190 <sup>00</sup>	192 <sup>00</sup>	191 <sup>00</sup>
P6	X	X	X



### banqueta balcão sem encosto

Banqueta para balcão, com assento tapeçado em espuma laminada 40mm e estrutura em aço 3/4". Sem encosto. Acabamento em pintura epóxi nas cores preto, cinza ou alumínio.

CÓD. BANQ03

#### preços por acabamento

	PRETO	CINZA	ALUMÍNIO
P1	107 <sup>00</sup>	109 <sup>00</sup>	111 <sup>00</sup>
P2	103 <sup>00</sup>	105 <sup>00</sup>	107 <sup>00</sup>
P3	101 <sup>00</sup>	103 <sup>00</sup>	105 <sup>00</sup>
P4	105 <sup>00</sup>	107 <sup>00</sup>	109 <sup>00</sup>
P5	122 <sup>00</sup>	124 <sup>00</sup>	126 <sup>00</sup>
P6	X	X	X

  
martiflex

Assento / Encosto

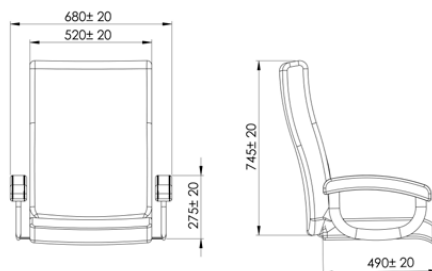


## New Onix



**new onix / presidente**  
Assento/encosto espaldar alto em compensado anatômico de 14mm, espuma laminada D33.  
Braços em alumínio, com apoio em madeira revestida. Sem base.

Bases Opcionais: 0037AL / 0038AL  
Braços Opcionais: sem opções

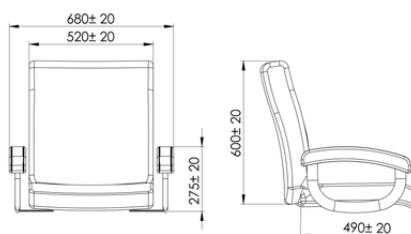


### preços por acabamento

	N-ONX010090CR
P1	X
P2	X
P3	1.342,00
P4	X
P5	1.606,00
P6	2.345,00

**new onix / diretor**  
Assento/encosto espaldar médio em compensado anatômico de 14mm, espuma laminada D33.  
Braços em alumínio, com apoio em madeira revestida. Sem base.

Bases Opcionais: 0037AL / 0038AL / 0051CR  
Braços Opcionais: sem opções



### preços por acabamento

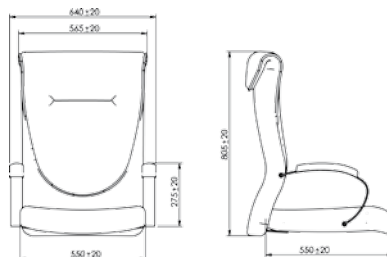
	N-ONX100090CR
P1	X
P2	X
P3	1.301,00
P4	X
P5	1.466,00
P6	2.267,00

## Futura



**futura / presidente**  
Assento/encosto espaldar alto em compensado anatômico de 14mm, espuma laminada D33.  
Braços em alumínio, com apoio em madeira revestida. Sem base.

Bases Opcionais: 0037AL / 0038AL  
Braços Opcionais: sem opções

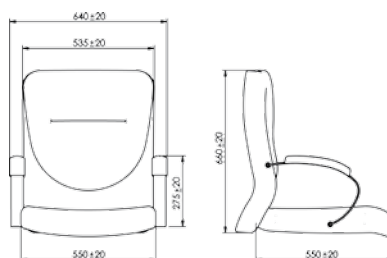


### preços por acabamento

	FUT010067AL
P1	X
P2	X
P3	1.521,00
P4	1.523,00
P5	1.679,00
P6	2.459,00

**futura / diretor**  
Assento/encosto espaldar médio em compensado anatômico de 14mm, espuma laminada D33.  
Braços em alumínio, com apoio em madeira revestida. Sem base.

Bases Opcionais: 0037AL / 0038AL / 0051CR  
Braços Opcionais: sem opções



### preços por acabamento

	FUT100067AL
P1	X
P2	X
P3	1.471,00
P4	1.473,00
P5	1.628,00
P6	2.365,00

\*Imagens ilustrativas do produto em 3D.



# Sophie

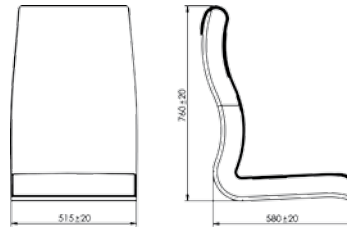
## sophie / presidente

Assento/encosto espaldar alto em concha única de madeira anatômica 20mm, espuma laminada de 70mm na concha e 20mm na capa.



(1) Costura padrão; (2) Costura central com gomos verticais.

Bases Opcionais: 0023PT / 0023AL / 0032PT / 0032AL / 0037AL / 0038AL  
Braços Opcionais: 1149PT / 1195PT / 1169AL



### preços por acabamento

	SOP01 <sup>(1)</sup>	SOP02 <sup>(2)</sup>
P1	735,00	746,00
P2	X	X
P3	724,00	734,00
P4	714,00	725,00
P5	849,00	860,00
P6	2.842,00	2.853,00

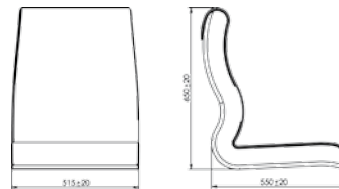
## sophie / diretor

Assento/encosto espaldar médio em concha única de madeira anatômica 20mm, espuma laminada de 70mm na concha e 20mm na capa.



(1) Costura padrão; (2) Costura central com gomos verticais.

Bases Opcionais: 0023PT / 0023AL / 0032PT / 0032AL / 0037AL / 0038AL / 0051CR  
Braços Opcionais: 1149PT / 1195PT / 1169AL



### preços por acabamento

	SOP10 <sup>(1)</sup>	SOP11 <sup>(2)</sup>
P1	693,00	697,00
P2	X	X
P3	681,00	686,00
P4	673,00	677,00
P5	799,00	804,00
P6	1.517,00	1.529,00

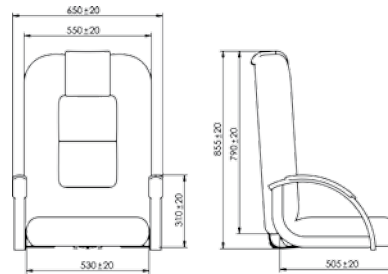
# Venire

## venire / presidente

Assento/encosto espaldar alto em compensado anatômico de 18mm, espuma laminada de 120mm nas laterais, gomos centrais com espuma laminada soft de 100mm. Braços em tubo elíptico cromado, apoio revestido. Sem base.



Bases Opcionais: 0037AL / 0038AL  
Braços Opcionais: sem opções



### preços por acabamento

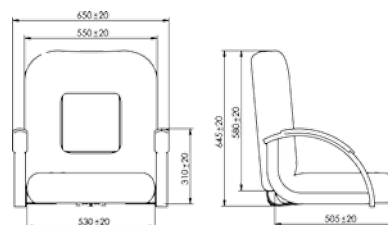
	VEN100064CR
P1	X
P2	X
P3	1.483,00
P4	X
P5	1.649,00
P6	2.519,00

## venire / diretor

Assento/encosto espaldar médio em compensado anatômico de 18mm, espuma laminada de 120mm nas laterais, gomos centrais com espuma laminada soft de 100mm. Braços em tubo elíptico cromado, apoio revestido. Sem base.



Bases Opcionais: 0037AL / 0038AL / 0051CR  
Braços Opcionais: sem opções



### preços por acabamento

	VEN110064CR
P1	X
P2	X
P3	1.281,00
P4	X
P5	1.423,00
P6	1.991,00

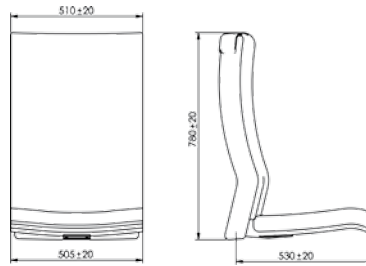
# Infinity

## infinity / presidente

Poltrona de design slim, com espaldar alto, confeccionada em madeira compensada ergonômica de 20mm no encosto e 15mm no assento. Espuma laminada D33 de 45mm no assento e 30 no encosto. Acabamento lateral e costura central vertical no assento e encosto.

- (1) Somente assento/encosto, sem braços;  
(2) Braço fixo em alumínio polido com apoio revestido.

Bases Opcionais: 0023PT / 0023AL / 0032PT / 0032AL / 0037AL / 0038AL  
Braços Opcionais: 1194PT / 1194CR / 1195PT / 1155PT



### preços por acabamento

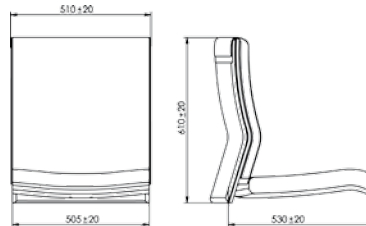
	INF01 <sup>(1)</sup>	INF010097AL <sup>(2)</sup>
P1	770 <sup>00</sup>	1.374 <sup>00</sup>
P2	700 <sup>00</sup>	1.307 <sup>00</sup>
P3	756 <sup>00</sup>	1.362 <sup>00</sup>
P4	746 <sup>00</sup>	1.352 <sup>00</sup>
P5	894 <sup>00</sup>	1.500 <sup>00</sup>
P6	1.486 <sup>00</sup>	2.104 <sup>00</sup>

## infinity / diretor

Poltrona de design slim, com espaldar médio, confeccionada em madeira compensada ergonômica de 20mm no encosto e 15mm no assento. Espuma laminada D33 de 45mm no assento e 30 no encosto. Acabamento lateral e costura central vertical no assento e encosto.

- (1) Somente assento/encosto, sem braços;  
(2) Braço fixo em alumínio polido com apoio revestido.

Bases Opcionais: 0023PT / 0023AL / 0032PT / 0032AL / 0037AL / 0038AL / 0052PT / 0052CR / 0051CR / 0070CR  
Braços Opcionais: 1155PT / 1194PT / 1194CR / 1195PT / 1194CR / 1195PT



### preços por acabamento

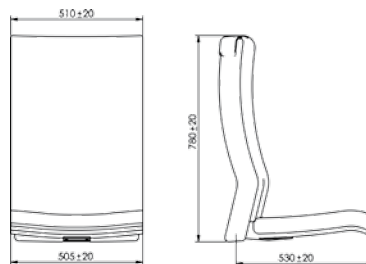
	INF10 <sup>(1)</sup>	INF100097AL <sup>(2)</sup>
P1	736 <sup>00</sup>	1.343 <sup>00</sup>
P2	650 <sup>00</sup>	1.263 <sup>00</sup>
P3	704 <sup>00</sup>	1.317 <sup>00</sup>
P4	694 <sup>00</sup>	1.307 <sup>00</sup>
P5	841 <sup>00</sup>	1.454 <sup>00</sup>
P6	1.498 <sup>00</sup>	2.110 <sup>00</sup>

## infinity / presidente

Poltrona de design slim, com espaldar alto, confeccionada em madeira compensada ergonômica de 20mm no encosto e 15mm no assento. Espuma laminada D33 de 45mm no assento e 30 no encosto. Acabamento lateral e costura central horizontal no assento e encosto.

- (1) Somente assento/encosto, sem braços;  
(2) Braço fixo em alumínio polido com apoio revestido.

Bases Opcionais: 0023PT / 0023AL / 0032PT / 0032AL / 0037AL / 0038AL  
Braços Opcionais: 1194PT / 1194CR / 1195PT / 1155PT



### preços por acabamento

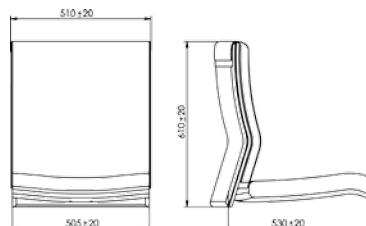
	INF02 <sup>(1)</sup>	INF020097AL <sup>(2)</sup>
P1	732 <sup>00</sup>	1.349 <sup>00</sup>
P2	669 <sup>00</sup>	1.282 <sup>00</sup>
P3	721 <sup>00</sup>	1.337 <sup>00</sup>
P4	711 <sup>00</sup>	1.327 <sup>00</sup>
P5	852 <sup>00</sup>	1.473 <sup>00</sup>
P6	1.483 <sup>00</sup>	2.130 <sup>00</sup>

## infinity / diretor

Poltrona de design slim, com espaldar médio, confeccionada em madeira compensada ergonômica de 20mm no encosto e 15mm no assento. Espuma laminada D33 de 45mm no assento e 30 no encosto. Acabamento lateral e costura central horizontal no assento e encosto.

- (1) Somente assento/encosto, sem braços;  
(2) Braço fixo em alumínio polido com apoio revestido.

Bases Opcionais: 0023PT / 0023AL / 0032PT / 0032AL / 0037AL / 0038AL / 0052PT / 0052CR / 0051CR / 0070CR  
Braços Opcionais: 1155PT / 1194PT / 1194CR / 1195PT



### preços por acabamento

	INF11 <sup>(1)</sup>	INF110097AL <sup>(2)</sup>
P1	707 <sup>00</sup>	1.328 <sup>00</sup>
P2	644 <sup>00</sup>	1.229 <sup>00</sup>
P3	696 <sup>00</sup>	1.282 <sup>00</sup>
P4	686 <sup>00</sup>	1.272 <sup>00</sup>
P5	827 <sup>00</sup>	1.415 <sup>00</sup>
P6	1.458 <sup>00</sup>	2.055 <sup>00</sup>

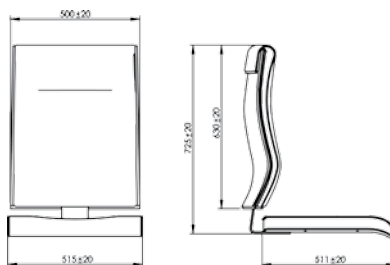
\*Imagens ilustrativas do produto em 3D.

# Infinity Star

## infinity star / presidente

Poltrona de design slim com espaldar alto. Confeccionada em madeira compensada ergonômica de 20mm no encosto e 15mm no assento. Espuma laminada D33 de 45mm no assento e 30mm no encosto. Acabamento lateral em costura dupla e costura central horizontal no assento e encosto que são aparentemente separados pela lâmina de união em aço carbono.

Bases Opcionais: 0023PT / 0023AL / 0032PT / 0032AL / 0037AL / 0038AL  
Braços Opcionais: 1194PT / 1194CR / 1195PT / 1155PT



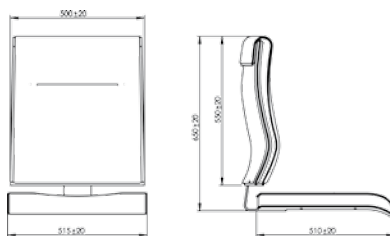
### preços por acabamento

	INFS40
P1	630,00
P2	568,00
P3	619,00
P4	609,00
P5	744,00
P6	1.350,00

## infinity star / diretor

Poltrona de design slim com espaldar médio. Confeccionada em madeira compensada ergonômica de 20mm no encosto e 15mm no assento. Espuma laminada D33 de 45mm no assento e 30mm no encosto. Acabamento lateral em costura dupla e costura central horizontal no assento e encosto que são aparentemente separados pela lâmina de união em aço carbono.

Bases Opcionais: 0023PT / 0023AL / 0032PT / 0032AL / 0037AL / 0038AL / 0052PT / 0052CR / 0051CR / 0070CR  
Braços Opcionais: 1155PT / 1194PT / 1194CR / 1195PT



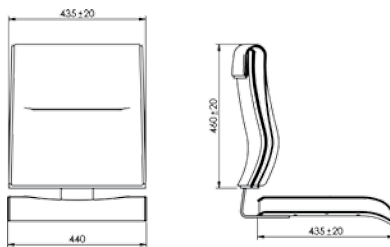
### preços por acabamento

	INFS30
P1	592,00
P2	532,00
P3	583,00
P4	573,00
P5	708,00
P6	1.314,00

## infinity star / executiva

Assento/encosto executiva em madeira de 12mm. Espuma injetada de 50mm no assento e espuma laminada no encosto. Lamina de união pintada em tinta epóxi preta. Sem base e braços.

Bases Opcionais: 0005 / 00100 / 0052 / 00119 / 0068 / 00118 / 0087 / 0088 / 00183 / 00104 / 00107 / 00121  
Braços Opcionais: 1125 / 1151 / 1155 / 1166 / 1196



### preços por acabamento

	INFS20
P1	435,00
P2	396,00
P3	428,00
P4	422,00
P5	507,00
P6	890,00

# Be-one

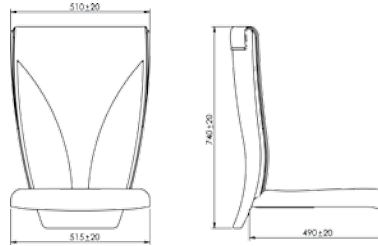
## be-one / presidente

Poltrona de design fraque, com espaldar alto, confeccionada em madeira compensada ergonômica de 20mm no encosto e 15mm no assento. Espuma injetada de 50mm no assento. Encosto em manta de espuma laminada de 30mm revestido, com costura central e acabamento lateral em costura dupla.



(1) Somente assento/encosto, sem braços;  
(2) Braços "T" cilíndricos pretos com regulagem de altura e apoio em PU.

Bases Opcionais: 0023PT / 0023AL / 0032PT / 0032AL / 0037AL / 0038AL  
Braços Opcionais: 1151PT / 1152PT / 1155PT / 1193CR / 1194PT / 1194CR / 1195PT / 1170CR



### preços por acabamento

	B-ONE01 <sup>(1)</sup>	B-ONE010094PT <sup>(2)</sup>
P1	550,00	954,00
P2	497,00	904,00
P3	540,00	945,00
P4	532,00	937,00
P5	647,00	1.046,00
P6	1.164,00	1.535,00

## be-one / diretor

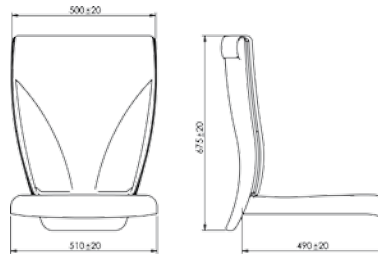
Poltrona de design fraque, com espaldar médio, confeccionada em madeira compensada ergonômica de 20mm no encosto e 15mm no assento. Espuma injetada de 50mm no assento. Encosto em manta de espuma laminada de 30mm revestido, com costura central e acabamento lateral em costura dupla.



(1) Somente assento/encosto, sem braços;  
(2) Braços "T" cilíndricos preto com regulagem de altura e apoio em PU.

Bases Opcionais: 0023PT / 0023AL / 0032PT / 0032A L / 0037AL / 0038AL / 0044UNIV / 0051CR / 0052  
0062 / 0063 / 0068 / 0070CR / 0078 / 0079 / 00102 / 00105 / 00159 / 00170

Braços Opcionais: 1151 / 1152 / 1161 / 1165 / 1166 / 1170 / 1193 / 1194 / 1195



### preços por acabamento

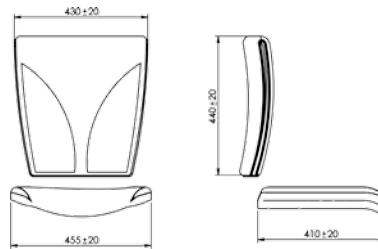
	B-ONE10 <sup>(1)</sup>	B-ONE100094PT <sup>(2)</sup>
P1	515,00	921,00
P2	462,00	871,00
P3	505,00	912,00
P4	496,00	902,00
P5	612,00	1.012,00
P6	1.129,00	1.502,00

## be-one / executiva

Cadeira executiva espaldar médio, confeccionada em madeira compensada ergonômica de 20mm no encosto e 15mm no assento, sem lâmina de união. Espuma injetada de 45mm no assento. Encosto em manta de espuma laminada de 30mm revestido, com costura central e acabamento lateral em costura dupla.



Bases Opcionais: 0018 / 0019 / 0020 / 0021 / 0022 / 0008 / 00101 / 00182 / 00117 / 0071 / 0073 / 0054 / 0056 / 0081 / 0083 / + Linha Universitária  
Braços Opcionais: 1125 / 1151 / 1152 / 1155 / 1165 / 1166 / 1196



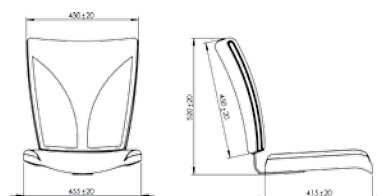
### preços por acabamento

	B-ONE20
P1	262,00
P2	232,00
P3	264,00
P4	260,00
P5	324,00
P6	612,00

## be-one / executiva

Assento/encosto executiva espaldar médio, confeccionada em madeira compensada ergonômica de 20mm no encosto e 15mm no assento, com lâmina de união. Espuma injetada de 45mm no assento. Encosto em manta de espuma laminada de 30mm, revestida com costura central e acabamento lateral em costura dupla.

Bases Opcionais: 0005 / 0035 / 0052 / 0068 / 0087 / 0088 / 00100 / 00104 / 00107 / 00118 / 00119 / 00121 / 00183 / + Linha Universitária  
Braços Opcionais: 1125 / 1151 / 1152 / 1155 / 1165 / 1166 / 1196



### preços por acabamento

	B-ONE30
P1	292,00
P2	261,00
P3	285,00
P4	281,00
P5	345,00
P6	633,00

\*Imagens ilustrativas do produto em 3D.



# Square

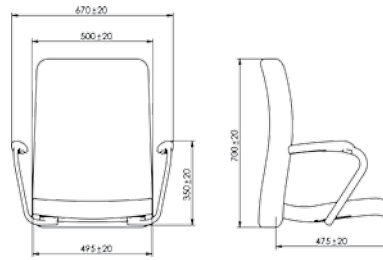
## square / presidente

Assento/encosto espaldar alto em madeira de 14mm. Espuma injetada de 70mm no assento e espuma laminada no encosto.

- (1) Com braços fixos cromados com apoio em madeira revestida;  
(2) Sem componentes de braços.

Bases Opcionais: 0023PT / 0023AL / 0032PT / 0032AL / 0037AL / 0038AL

Braços Opcionais: 1151PT / 1152PT / 1155PT / 1193CR / 1194PT / 1194CR / 1195PT / 1170CR



### preços por acabamento

	SQR010070 <sup>(1)</sup>	SQR01 <sup>(2)</sup>
P1	939,00	473,00
P2	892,00	429,00
P3	930,00	464,00
P4	923,00	458,00
P5	1.025,00	553,00
P6	1.603,00	1.095,00

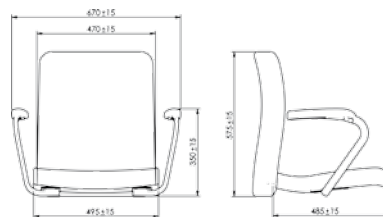
## square / diretor

Assento/encosto espaldar médio em madeira de 14mm. Espuma injetada de 70mm no assento e espuma laminada no encosto.

- (1) Com braços fixos cromados com apoio em madeira revestida;  
(2) Sem componentes de braços.

Bases Opcionais: 0023PT / 0023AL / 0032PT / 0032A L / 0037AL / 0038AL / 0044UNIV / 0051CR / 00520062 / 0063 / 0068 / 0070CR / 0078 / 0079 / 00102 / 00105 / 00159 / 00170

Braços Opcionais: 1151 / 1152 / 1161 / 1165 / 1166 / 1170 / 1193 / 1194 / 1195



### preços por acabamento

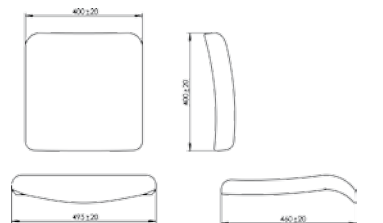
	SQR100070 <sup>(1)</sup>	SQR10 <sup>(2)</sup>
P1	900,00	435,00
P2	859,00	397,00
P3	892,00	428,00
P4	886,00	422,00
P5	975,00	505,00
P6	1.477,00	974,00

## square / executiva

Assento/encosto executiva em madeira de 12mm. Espuma injetada de 50mm no assento e espuma laminada no encosto, sem lâmina de união. Sem base e braços.

Bases Opcionais: 0018 / 0019 / 0020 / 0021 / 0022 / 0008 / 00101 / 00182 / 00117 / 0071 / 0073 / 0054 / 0056 / 0081 / 0083 / + Linha Universitária

Braços Opcionais: 1125 / 1151 / 1152 / 1155 / 1165 / 1166 / 1196



### preços por acabamento

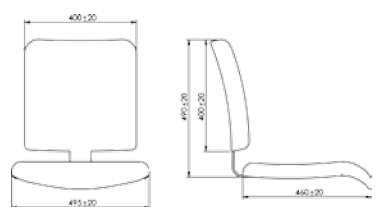
	SQR20
P1	300,00
P2	269,00
P3	293,00
P4	288,00
P5	353,00
P6	678,00

## square / executiva

Assento/encosto executiva espaldar médio, confeccionada em madeira compensada ergonômica de 20mm no encosto e 15mm no assento, com lâmina de união. Espuma injetada de 45mm no assento. Encosto em manta de espuma laminada de 30mm, revestida com costura central e acabamento lateral em costura dupla.

Bases Opcionais: 0005 / 0035 / 0052 / 0068 / 0087 / 0088 / 00100 / 00104 / 00107 / 00118 / 00119 / 00121 / 00183 / + Linha Universitária

Braços Opcionais: 1125 / 1151 / 1152 / 1155 / 1165 / 1166 / 1196



### preços por acabamento

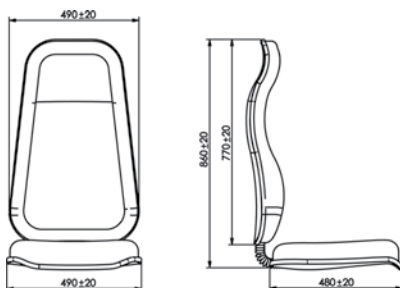
	SQR30
P1	330,00
P2	298,00
P3	322,00
P4	317,00
P5	381,00
P6	667,00

# Tescaro Opcional



**tescaro extra**  
 Assento/encosto espaldar alto em madeira compensada de 14mm, super anatômica, com lâmina de união. Espuma injetada de 70mm. Acabamento em PVC francis. Costuras laterais (faixas) e costura central nas opções: gomada, quadriculada ou komanche. Sem base e braços.

Bases Opcionais: 0032 / 0032A / 0037 / 0038  
 Braços Opcionais: 1152 / 1161 / 1193 / 1194 / 1195



## preços por acabamento

	TES05
P1	566 <sup>00</sup>
P2	529 <sup>00</sup>
P3	567 <sup>00</sup>
P4	509 <sup>00</sup>
P5	635 <sup>00</sup>
P6	1.099 <sup>00</sup>

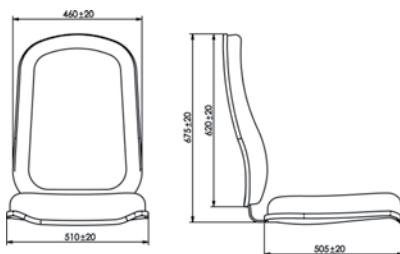


**tescaro / presidente**  
 Assento/encosto espaldar alto em madeira compensada de 14mm, super anatômica, com lâmina de união. Espuma injetada de 70mm. Sem base e braços.

- (1) Acabamento sem costuras laterais (liso) e PVC francis.  
 (2) Acabamento em PVC francis. Costuras laterais (faixas) e costura central nas opções: gomada, quadriculada ou komanche.

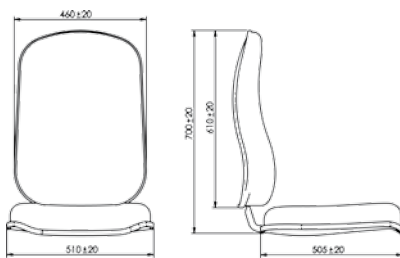
Bases Opcionais:  
 0032 / 0032A / 0037 / 0038

Braços Opcionais:  
 1152 / 1161 / 1193 / 1194 / 1195



## preços por acabamento

	TES03 <sup>(1)</sup>	TES04 <sup>(2)</sup>
P1	404 <sup>00</sup>	443 <sup>00</sup>
P2	378 <sup>00</sup>	403 <sup>00</sup>
P3	397 <sup>00</sup>	429 <sup>00</sup>
P4	395 <sup>00</sup>	424 <sup>00</sup>
P5	451 <sup>00</sup>	495 <sup>00</sup>
P6	770 <sup>00</sup>	898 <sup>00</sup>

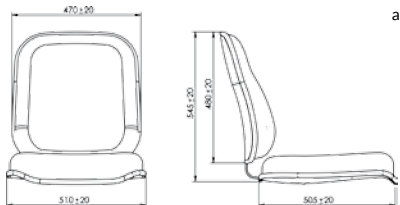


**tescaro opcional / diretor**  
 Assento/encosto espaldar médio em madeira compensada de 14mm, super anatômica, com lâmina de união. Espuma injetada de 70mm. Sem base e braços.

- (1) Acabamento sem costuras laterais (liso) e PVC francis;  
 (2) Costuras laterais (faixas) e costura central nas opções: gomada, quadriculada ou komanche.

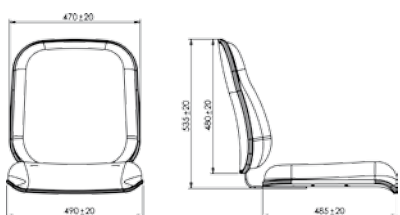
Bases Opcionais:  
 0032 / 0032A / 0037 / 0038 / 0044 / 0044UNIV / 0050  
 0051 / 0052 / 00120 / 0062 / 0063 / 0066 / 0067 / 0078  
 0079 / 0089 / 00102 / 00105 / 00108 / 00170 / 00159

Braços Opcionais:  
 1152 / 1161 / 1165 / 1166 / 1193 / 1194 / 1195



## preços por acabamento

	TES12 <sup>(1)</sup>	TES13 <sup>(2)</sup>
P1	346 <sup>00</sup>	387 <sup>00</sup>
P2	312 <sup>00</sup>	346 <sup>00</sup>
P3	340 <sup>00</sup>	369 <sup>00</sup>
P4	339 <sup>00</sup>	365 <sup>00</sup>
P5	388 <sup>00</sup>	427 <sup>00</sup>
P6	671 <sup>00</sup>	778 <sup>00</sup>



\*Imagens ilustrativas do produto em 3D.

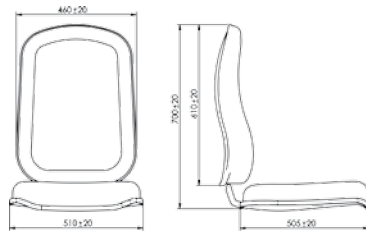
# Tescaro



**tescaro / presidente**  
 Assento/encosto espaldar alto em madeira compensada de 14mm, super anatômica, com lâmina de união.  
 Espuma injetada de 70mm. Acabamento em PVC macho-fêmea. Sem base e braços.

- (1) Acabamento com costuras laterais (faixas) e PVC macho/fêmea;
- (2) Costuras laterais (faixas) e costura central nas opções: gomada, quadriculada ou komanche.

Bases Opcionais: 0023PT / 0023AL / 0032PT / 0032AL / 0037AL / 0038AL  
 Braços Opcionais: 1152PT / 1155PT / 1170CR / 1193CR / 1194PT / 1194CR / 1195PT



**preços por acabamento**

	TES01 <sup>(1)</sup>	TES02 <sup>(2)</sup>
P1	475,00	671,00
P2	436,00	640,00
P3	468,00	671,00
P4	462,00	665,00
P5	554,00	750,00
P6	1.031,00	1.235,00

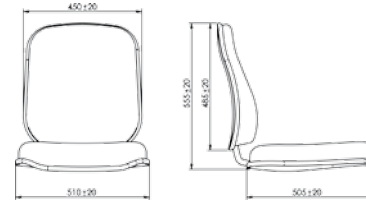
**tescaro / diretor**  
 Assento/encosto espaldar médio em madeira compensada de 14mm, super anatômica, com lâmina de união. Espuma injetada de 70mm.  
 Acabamento em PVC macho-fêmea. Sem base e braços.



- (1) Acabamento com costuras laterais (faixas) e PVC macho/fêmea;
- (2) Costuras laterais (faixas) e costura central nas opções: gomada, quadriculada ou komanche.

Bases Opcionais:  
 0023PT / 0023AL / 0032PT / 0032AL / 0037AL / 0038AL / 0044UNIV / 0051CR / 0070CR / 0052 / 00120 / 0062 / 0063 / 0066 / 0067 / 0078 / 0079 / 0089 / 00102 / 00105 / 00108 / 00170 / 00159

Braços Opcionais:  
 1152PT / 1155PT / 1170CR / 1193CR / 1194PT / 1194CR / 1195PT



**preços por acabamento**

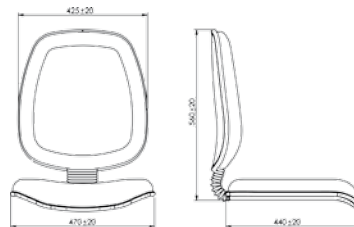
	TES10 <sup>(1)</sup>	TES11 <sup>(2)</sup>
P1	398,00	590,00
P2	370,00	563,00
P3	392,00	585,00
P4	388,00	581,00
P5	449,00	642,00
P6	795,00	987,00

# Internauta Premium



**internauta / executiva**  
 Assento/encosto executiva, espaldar alto em madeira compensada de 12mm, com espuma injetada de 45mm. Com lâmina de união sanfonada. Costuras laterais (faixas) e costura central nas opções: gomada, quadriculada ou komanche. Sem base e braços.

Bases Opcionais: 0005 / 0035 / 0052 / 0068 / 0087 / 0088 / 00100 / 00104 / 00107 / 00118 / 00119 / 00121 / 00183 / + Linha Universitária  
 Braços Opcionais: 1125 / 1151 / 1152 / 1155 / 1165 / 1166 / 1196



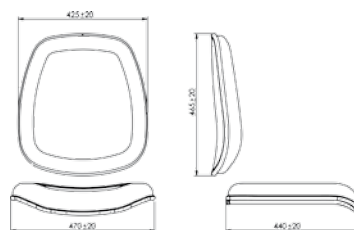
**preços por acabamento**

	INT11
P1	309,00
P2	287,00
P3	309,00
P4	305,00
P5	363,00
P6	X



**internauta / executiva**  
 Assento/encosto executiva, espaldar alto em madeira compensada de 12mm, com espuma injetada de 45mm. Sem lâmina de união. Costuras laterais (faixas) e costura central nas opções: gomada, quadriculada ou komanche. Sem base e braços.

Bases Opcionais: 0018 / 0019 / 0020 / 0021 / 0022 / 0008 / 00101 / 00182 / 00117 / 0071 / 0073 / 0054 / 0056 / 0081 / 0083 / + Linha Universitária  
 Braços Opcionais: 1125 / 1151 / 1152 / 1155 / 1165 / 1166 / 1196



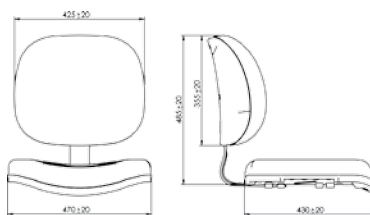
**preços por acabamento**

	INT02
P1	288,00
P2	265,00
P3	283,00
P4	280,00
P5	330,00
P6	X

### internauta / executiva

Assento/encosto executiva, espaldar médio/baixo em madeira compensada de 12mm, com espuma injetada de 45mm. Com lâmina de união sanfonada. Costuras laterais (faixas) e costura central nas opções: gomada, quadriculada ou komanche. Sem base e braços. Capa plástica de proteção no assento e encosto.

Bases Opcionais: 0005 / 0035 / 0052 / 0068 / 0087 / 0088 / 00100 / 00104 / 00107 / 00118 / 00119 / 00121 / 00183 / + Linha Universitária  
Braços Opcionais: 1125 / 1151 / 1152 / 1155 / 1165 / 1166 / 1196



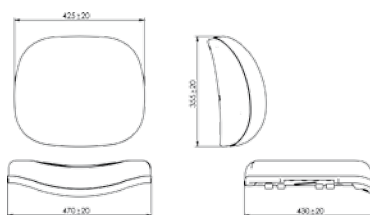
#### preços por acabamento

	N-INT80
P1	305,00
P2	280,00
P3	301,00
P4	297,00
P5	353,00
P6	X

### internauta / executiva

Assento/encosto executiva, espaldar médio/baixo em madeira compensada de 12mm, com espuma injetada de 45mm. Sem lâmina de união. Costuras laterais (faixas) e costura central nas opções: gomada, quadriculada ou komanche. Sem lâmina de união. Sem base e braços. Capa plástica de proteção no assento e encosto.

Bases Opcionais: 0018 / 0019 / 0020 / 0021 / 0022 / 0008 / 00101 / 00182 / 00117 / 0071 / 0073 / 0054 / 0056 / 0081 / 0083 / + Linha Universitária  
Braços Opcionais: 1125 / 1151 / 1152 / 1155 / 1165 / 1166 / 1196



#### preços por acabamento

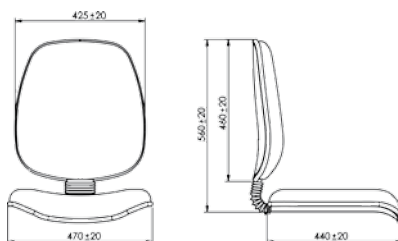
	N-INT60
P1	279,00
P2	253,00
P3	274,00
P4	270,00
P5	326,00
P6	X

## Nova Internauta

### internauta / executiva

Assento/encosto executiva, espaldar alto em madeira compensada de 12mm, com espuma injetada de 45mm. Com lâmina de união sanfonada. Costuras laterais (faixas). Sem base e braços.

Bases Opcionais: 0005 / 0035 / 0052 / 0068 / 0087 / 0088 / 00100 / 00104 / 00107 / 00118 / 00119 / 00121 / 00183 / + Linha Universitária  
Braços Opcionais: 1125 / 1151 / 1152 / 1155 / 1165 / 1166 / 1196



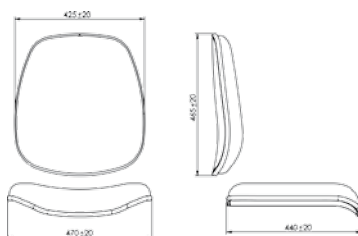
#### preços por acabamento

	INT10
P1	288,00
P2	265,00
P3	283,00
P4	280,00
P5	330,00
P6	X

### internauta / executiva

Assento/encosto executiva, espaldar alto em madeira compensada de 12mm, com espuma injetada de 45mm. Sem lâmina de união. Costuras laterais (faixas). Sem base e braços.

Bases Opcionais: 0018 / 0019 / 0020 / 0021 / 0022 / 0008 / 00101 / 00182 / 00117 / 0071 / 0073 / 0054 / 0056 / 0081 / 0083 / + Linha Universitária  
Braços Opcionais: 1125 / 1151 / 1152 / 1155 / 1165 / 1166 / 1196



#### preços por acabamento

	INT01
P1	254,00
P2	231,00
P3	249,00
P4	246,00
P5	296,00
P6	X

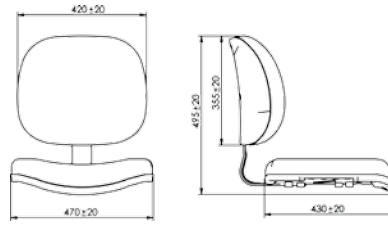
\*Imagens ilustrativas do produto em 3D.



**econômica / executiva**

Assento/encosto executiva espaldar médio/baixo em madeira compensada de 12mm, com espuma injetada de 45mm. Com lâmina de união, para plataforma universal. Sem base e braços. Capa plástica de proteção no assento e encosto.

Bases Opcionais: 0005 / 0035 / 0052 / 0068 / 0087 / 0088 / 00100 / 00104 / 00107 / 00118 / 00119 / 00121 / 00183 / + Linha Universitária  
Braços Opcionais: 1125 / 1151 / 1152 / 1155 / 1165 / 1166 / 1196



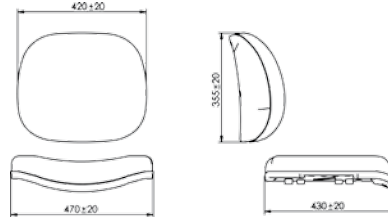
**preços por acabamento**

	N36LS
P1	247,00
P2	230,00
P3	243,00
P4	241,00
P5	279,00
P6	X

**econômica / executiva**

Assento/encosto executiva espaldar médio/baixo em madeira compensada de 12mm, com espuma injetada de 45mm. Sem lâmina de união. Sem base e braços. Capa plástica de proteção no assento e encosto.

Bases Opcionais: 0018 / 0019 / 0020 / 0021 / 0022 / 0008 / 00101 / 00182 / 00117 / 0071 / 0073 / 0054 / 0056 / 0081 / 0083 / + Linha Universitária  
Braços Opcionais: 1125 / 1151 / 1152 / 1155 / 1165 / 1166 / 1196



**preços por acabamento**

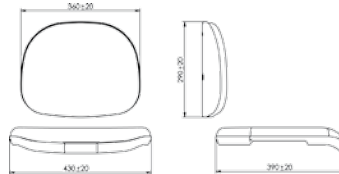
	N34L
P1	224,00
P2	207,00
P3	220,00
P4	218,00
P5	256,00
P6	X

**Internauta secretária**

**econômica / secretária**

Assento/encosto secretária espaldar baixo em madeira compensada de 10mm, com espuma injetada de 40mm. Capa plástica de proteção no assento e encosto. Sem lâmina de união. Sem base e braços.

Bases Opcionais: 0018 / 0019 / 0020 / 0021 / 0008 / 00101 / 00182 / 00117 / 0071 / 0073 / 0054 / 0056 / 0081 / 0083 / + Linha Universitária  
Braços Opcionais: 1125 / 1196 / 1151 / 1152 / 1155 / 1165 / 1166



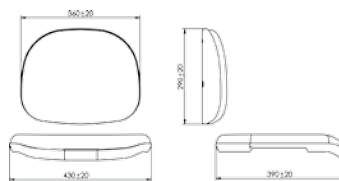
**preços por acabamento**

	NE39
P1	122,00
P2	110,00
P3	120,00
P4	120,00
P5	143,00
P6	X

**econômica / secretária**


Assento/encosto secretária espaldar baixo em madeira compensada de 10mm, com espuma injetada de 30mm. Capa plástica de proteção no assento e encosto. Sem lâmina de união. Sem base e braços.

Bases Opcionais: 0018 / 0019 / 0020 / 0021 / 0008 / 00101 / 00182 / 00117 / 0071 / 0073 / 0054 / 0056 / 0081 / 0083 / + Linha Universitária  
Braços Opcionais: 1125 / 1196 / 1151 / 1152 / 1155 / 1165 / 1166



**preços por acabamento**

	N39
P1	101,00
P2	92,00
P3	99,00
P4	99,00
P5	116,00
P6	X




# Revestimientos


## P1 Courvin Kroyal



Cód. V060  
Preto



Cód. V064  
Cinza



Cód. V0001  
Branco



Cód. V063  
Marrom

## P2 Polipropileno




Cód. J007  
Vermelho Tilbury



Cód. J050  
Preto Tilbury



Cód. J051  
Cinza/Preto Tilbury



Cód. J023 P2  
Verde




Cód. J021 P2  
Azul



Cód. J056 P2  
Marrom/Bege




Cód. J027 P2  
Verde / Preto



Cód. J025  
Azul/Preto Detroit


## P3 Couríssimo



Cód. CE7739  
Vermelho




Cód. CE8024  
Rosa



Cód. CE7021  
Laranja




Cód. CE6508  
Marrom




Cód. CE1448  
Bege




Cód. 2708  
Amarelo claro




Cód. CE2542  
Amarelo escuro



Cód. CE3555  
Marrom café




Cód. CE3324  
Verde musgo




Cód. CE7573  
Verde limão



Cód. CE3058  
Verde fantasma




Cód. CE4618  
Azul petróleo



Cód. CE4468  
Azul escuro



Cód. CE4264  
Azul Bic



Cód. CE4151  
Azul




Cód. CE5000  
Preto



Cód. CE9384  
Cinza escuro



Cód. CE9866  
Cinza claro



Cód. CR001  
Branco

## P3 Couríssimo especial croco



Cód. CR0004  
Bege



Cód. CR0002  
Marrom



Cód. CR0001  
Preto



P4

# Poliéster



Cód. F780  
Vermelho sangue




Cód. F777  
Verde



Cód. F781  
Azul petróleo



Cód. F778  
Azul claro



Cód. F794  
Azul escuro/Preto



Cód. F795  
Azul/Preto




Cód. F790  
Cinza/Preto




Cód. C780 (crepe)  
Vermelho




Cód. C871 (crepe)  
Bege escuro



Cód. F779  
Preto



Cód. C799 (crepe)  
Azul



Cód. C1290 (crepe)  
Grafite



Cód. C779 (crepe)  
Preto

P4

# Poliéster space



Cód. S004  
Vermelho



Cód. S007  
Preto

## P5 Poliuretano facto




Cód. CF358  
Champagne




Cód. CF696  
Cinza



Cód. CF343  
Azul



Cód. CF347  
Bordeaux



Cód. CF166  
Brownie




Cód. CF351  
Grafite




Cód. CF350  
Preto


## P5 Couríssimo PU




Cód. P302  
Preto



Cód. BP42105  
Marrom




Cód. BP42610  
Bege




Cód. BP1226  
Branco


## P6 Couro Natural




Cód. CO050  
Preto



Cód. CO21  
Marrom



Cód. CO26  
Bege claro



Cód. CO055  
Branco



Metalurgia e Componentes

# Bases giratórias multireguláveis (back system)



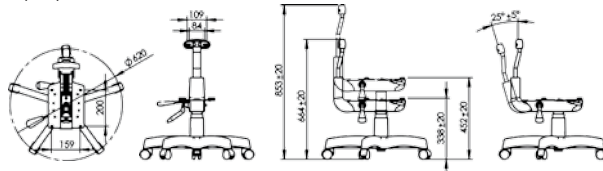
**0018**

**base com assento e encosto reguláveis**

Base giratória executiva com regulagem de altura a gás. Mecanismo com regulagem de altura do espaldar, inclinação de assento e encosto, aranha em nylon preto ou cinza.

preços por acabamento

AL	CR	PT	CZ
X	X	741 <sup>00</sup>	852 <sup>00</sup>



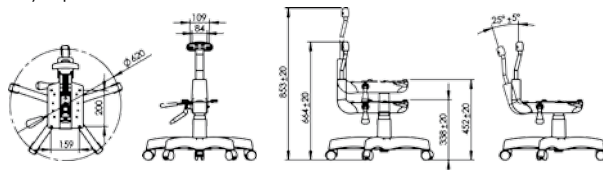
**0019**

**base com encosto regulável**

Base giratória executiva com regulagem de altura a gás. Mecanismo com regulagem de altura do espaldar e inclinação somente do encosto, aranha em nylon preto ou cinza.

preços por acabamento

AL	CR	PT	CZ
X	X	672 <sup>00</sup>	772 <sup>00</sup>



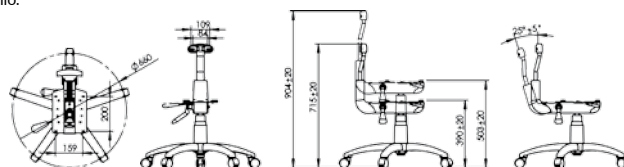
**0020**

**base com assento e encosto reguláveis**

Base giratória executiva com regulagem de altura a gás. Mecanismo com regulagem de altura do espaldar, inclinação de assento e encosto, aranha em alumínio.

preços por acabamento

AL	CR	PT	CZ
968 <sup>00</sup>	X	X	X



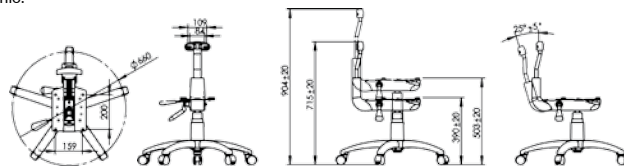
**0021**

**base com encosto regulável**

Base giratória executiva com regulagem de altura a gás. Mecanismo com regulagem de altura do espaldar e inclinação somente do encosto, aranha em alumínio.

preços por acabamento

AL	CR	PT	CZ
880 <sup>00</sup>	X	X	X



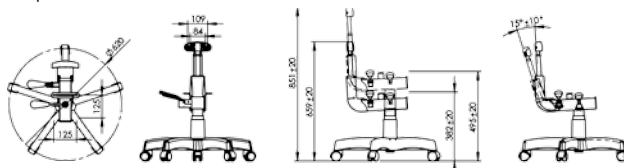
**0022**

**base econômica com encosto regulável**

Base giratória executiva com regulagem de altura a gás. Mecanismo com regulagem de altura do espaldar e inclinação somente do encosto, aranha em aço com capa.

preços por acabamento

AL	CR	PT	CZ
X	X	515 <sup>00</sup>	X





# Bases giratórias relax

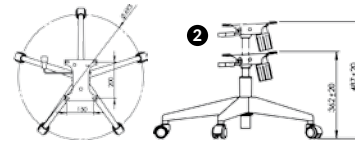
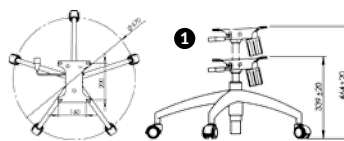
## 0023

### base giratória relax

Base giratória com furação diretor, mecanismo relax com regulagem de altura a gás. Estrela de 5 pés modelo pirâmide para cadeiras presidente / diretor.

preços por acabamento

AL <sup>(1)</sup>	CR	PT <sup>(2)</sup>	CZ
805,00	X	465,00	X



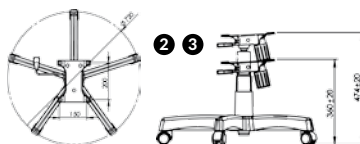
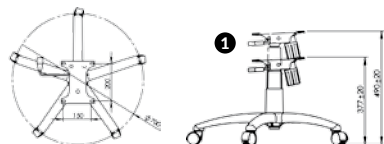
## 0032

### base giratória relax

Base giratória com furação diretor, mecanismo relax com regulagem de altura a gás. Estrela de 5 pés para cadeiras presidente / diretor.

preços por acabamento

AL <sup>(1)</sup>	CR	PT <sup>(2)</sup>	CZ <sup>(3)</sup>
590,00	X	421,00	517,00



## 0035

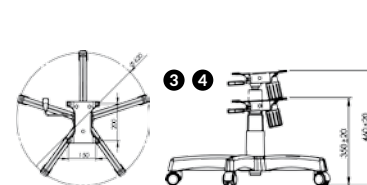
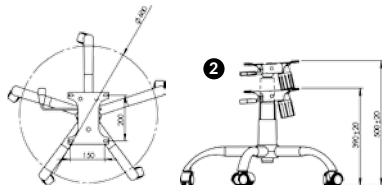
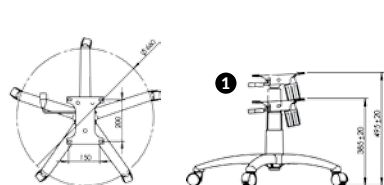
### base giratória relax

Base giratória com furação diretor, mecanismo relax com regulagem de altura a gás. Estrela de 5 pés para cadeira executiva.

preços por acabamento

AL <sup>(1)</sup>	CR <sup>(2)</sup>	PT <sup>(3)</sup>	CZ <sup>(4)</sup>
656,00	S/C*	378,00	S/C*

\* Bases nas opções cinza ou cromada consultar representante.



# Bases giratórias excêntricas

0037

base giratória excêntrica

Base giratória com furação diretor, mecanismo excêntrico com regulagem de altura a gás. Estrela de 5 pés para cadeiras presidente / diretor.

preços por acabamento

AL <sup>(1)</sup>	CR <sup>(2)</sup>	PT <sup>(3)</sup>	CZ
1.208 <sup>00</sup>	S/C*	1.039 <sup>00</sup>	X

\* Base na opção cromada consultar representante.



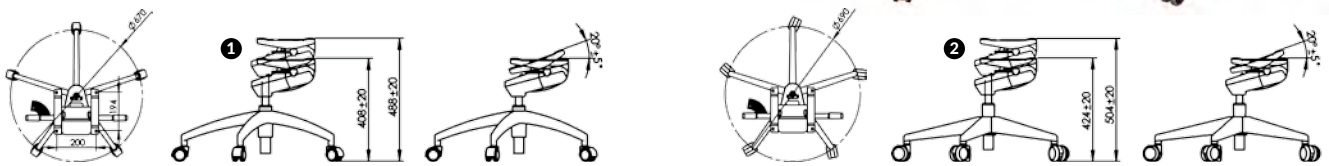
0038

base giratória excêntrica

Base giratória com furação diretor, mecanismo excêntrico com regulagem de altura a gás. Estrela de 5 pés modelo pirâmide para cadeiras presidente / diretor.

preços por acabamento

AL <sup>(1)</sup>	CR	PT <sup>(2)</sup>	CZ
1.423 <sup>00</sup>	X	1.131 <sup>00</sup>	X



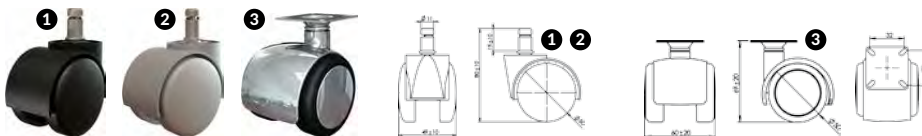
# Rodízios

40280001 | 40280002 | 40280009

rodízios em PP

Rodas e corpo com material injetado em poliamida, esfera em aço SAE 1020 com tratamento superficial cementado. Suas rodas possuem 50mm de diâmetro tendo a estrutura 63mm de altura x 55mm de largura. Aplicabilidade indicada: pisos revestidos como carpetes, tapetes, laminados e outros.

(1) Capa preta e pista preta; (2) Capa cinza e pista cinza; (3) Capa cromada e pista preta.



preços por acabamento (por peça)

	40280001 <sup>(1)</sup>	40280002 <sup>(2)</sup>	40280009 <sup>(3)</sup>
PT	8 <sup>00</sup>	11 <sup>00</sup>	29 <sup>00</sup>

40280006 | 40280007 | 40280005

rodízios em PU

Rodas e corpo com material injetado em poliamida, esfera em aço SAE 1020 com tratamento superficial cementado. Suas rodas possuem 50mm de diâmetro tendo a estrutura 63mm de altura x 55mm de largura. Aplicabilidade indicada: pisos revestidos como carpetes, tapetes, laminados e outros.

(1) Capa preta e pista preta; (2) Capa preta e pista cinza; (3) Capa cromada e pista preta.



preços por acabamento (por peça)

	40280006 <sup>(1)</sup>	40280007 <sup>(2)</sup>	40280005 <sup>(3)</sup>
PT	18 <sup>00</sup>	20 <sup>00</sup>	21 <sup>00</sup>

\*Imagens ilustrativas do produto em 3D.

# Bases giratórias diversas



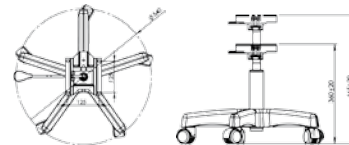
## 0005

### base giratória secretária

Base giratória secretária com regulagem de altura a gás, flange tipo secretária em aço, sem suporte. Estrela 5 pés em nylon.

preços por acabamento

AL	CR	PT	CZ
X	X	245 <sup>00</sup>	285 <sup>00</sup>



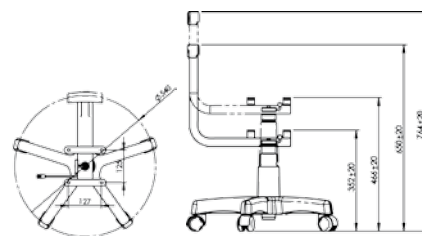
## 0008

### base giratória secretária

Base giratória secretária com regulagem de altura a gás, flange tipo universal em tubo oblongo. Estrela 5 pés em aço, com capa em nylon.

preços por acabamento

AL	CR	PT	CZ
X	X	237 <sup>00</sup>	281 <sup>00</sup>



## 00100 | 00101

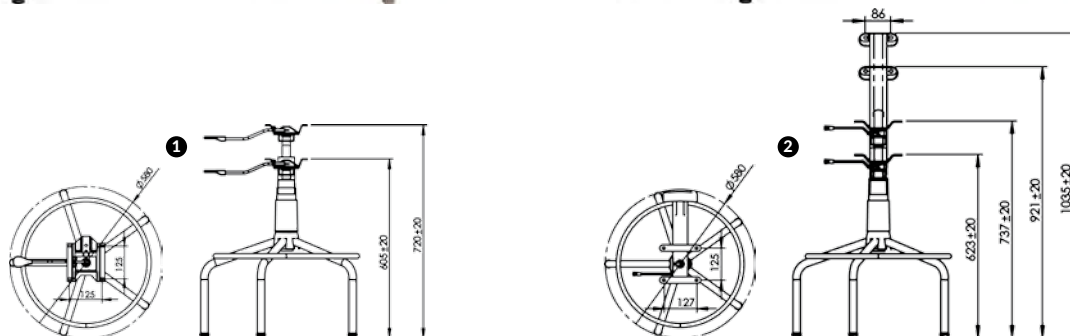
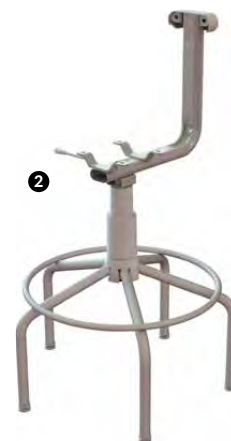
### base giratória caixa

Base giratória para caixa sem rodízios, com aro fixo e com suporte flange tipo secretária em tubo oblongo. Pintura epóxi nas cores preto, cinza ou alumínio. Sapatas deslizantes.

- (1) Sem suporte de encosto;
- (2) Com suporte de encosto (cachimbo).

preços por acabamento

	AL	CR	PT	CZ
00100 <sup>(1)</sup>	258 <sup>00</sup>	X	235 <sup>00</sup>	240 <sup>00</sup>
00101 <sup>(2)</sup>	219 <sup>00</sup>	X	217 <sup>00</sup>	217 <sup>00</sup>



# Bases giratórias diversas



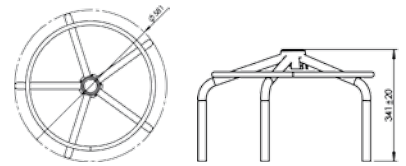
**00155**

**aranha caixa**

Aranha em aço universal para base caixa.

preços por acabamento

AL	CR	PT	CZ
66,00	X	62,00	64,00



**00182 | 00183**

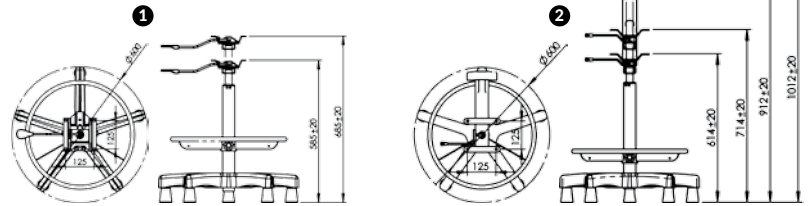
**base giratória caixa**

Base giratória para caixa com sapatas fixas e aro regulável. Suporte flange tipo secretária em tubo oblongo. Base aranha com capa em nylon preto. Pintura epóxi preta.

- (1) Sem suporte de encosto;
- (2) Com suporte de encosto (cachimbo).

preços por acabamento

	AL	CR	PT	CZ
<b>00183<sup>(1)</sup></b>	X	X	522,00	X
<b>00182<sup>(2)</sup></b>	X	X	510,00	X



**00184 | 00185**

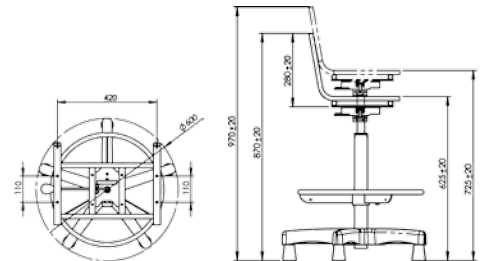
**base giratória caixa**

Base giratória para caixa com sapatas fixas e aro regulável. Suporte "L" para cadeira plástica. Base aranha com capa em nylon preto. Pintura epóxi na cor preta.

- (1) Furação Ergo;
- (2) Furação Iso.

preços por acabamento

	AL	CR	PT	CZ
<b>00184<sup>(1)</sup></b>	X	X	566,00	X
<b>00185<sup>(2)</sup></b>	X	X	566,00	X



# Bases fixas



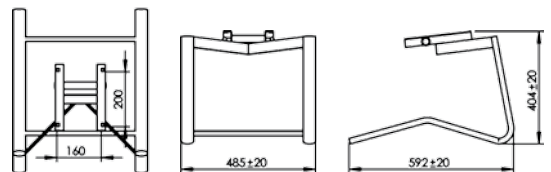
**0050**

**base fixa "S" elíptica reta**

Base fixa "S" diretor em tubo elíptico de linhas retilíneas, com plataforma furação 160 x 200mm. Sapatas deslizantes. Acabamento cromado ou pintura epóxi nas cores preto, cinza ou alumínio. Opcional sem acabamento (bruto).

preços por acabamento

AL	CR	PT	CZ	BR
X	485,00	X	X	155,00



\*Imagens ilustrativas do produto em 3D.



# Bases fixas



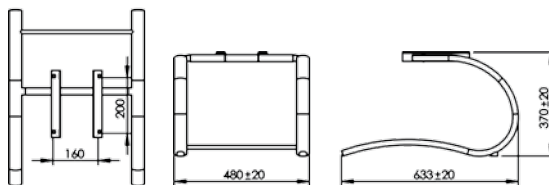
## 0051

### base fixa "S" elíptica

Base fixa "S" diretor em tubo elíptico, com plataforma furação 160 x 200mm. Sapatas deslizantes. Acabamento cromado ou pintura epóxi nas cores preto, cinza ou alumínio. Opcional sem acabamento (bruto).

preços por acabamento

AL	CR	PT	CZ	BR
X	553,00	X	X	227,00



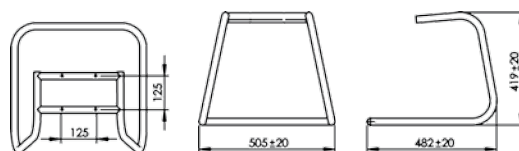
## 00119

### base fixa "S" executiva

Base fixa "S" executiva, com travessa. Tubo 1", parede 2mm, furação 125 x 125mm. Sapatas deslizantes. Pintura epóxi ou cromada.

preços por acabamento

AL	CR	PT	CZ
109,00	337,00	85,00	88,00




## 00120

### base fixa "S" diretor

Base fixa "S" diretor, com travessa. Tubo 1", parede 2mm, furação 160 x 200mm. Sapatas deslizantes. Pintura epóxi ou cromada.

preços por acabamento

AL	CR	PT	CZ
140,00	345,00	99,00	104,00



## 0044

### base fixa "S" diretor

Base fixa "S" diretor, arredondada. Com sapatas deslizantes. Pintura epóxi ou cromada.

preços por acabamento

AL	CR	PT	CZ
119,00	360,00	94,00	97,00



## Bases fixas



### 0044UNIV

#### base fixa "S" plataforma

Base fixa "S" diretor, arredondada, com flange universal. Sapatas deslizantes. Pintura epóxi ou cromada.

preços por acabamento

AL	CR	PT	CZ
175,00	414,00	151,00	152,00



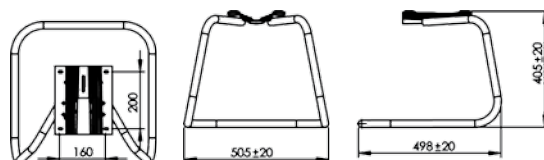
### 0052

#### base fixa "S" plataforma

Base fixa "S" diretor com plataforma universal. Tubo 1", parede 2mm. Sapatas deslizantes. Pintura epóxi ou cromada.

preços por acabamento

AL	CR	PT	CZ
180,00	390,00	140,00	146,00



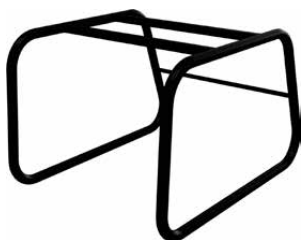
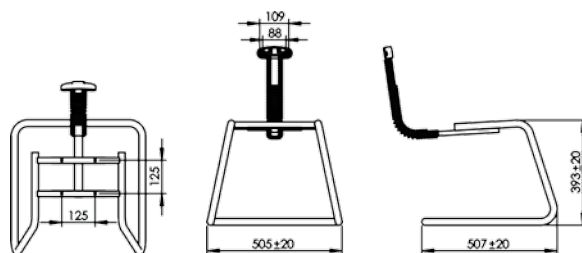
### 00117

#### base fixa "S" com cachimbo

Base fixa secretária, modelo trapézio com travessa. Tubo 1", parede 0,90mm, furação 125 x 125mm. Sapatas deslizantes. Com suporte sanfonado e canopla.

preços por acabamento

AL	CR	PT	CZ
146,00	X	129,00	130,00



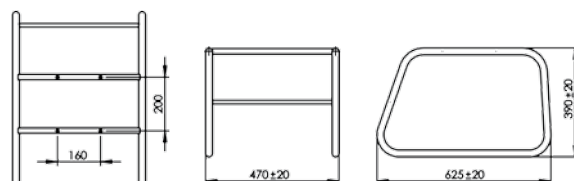
### 0062

#### base fixa trapézio diretor

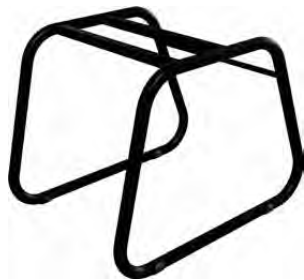
Base fixa diretor, modelo trapézio, com travessa. Tubo 1", parede 0,90mm, furação 160 x 200mm. Sapatas deslizantes.

preços por acabamento

AL	CR	PT	CZ
108,00	X	77,00	80,00



## Bases fixas

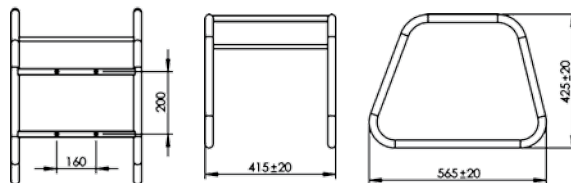


**0068**

**base fixa trapézio executiva**  
Base fixa executiva, modelo trapézio, tubo 7/8", parede 0,90mm, furação 125 x 125mm, sapatas deslizantes.

preços por acabamento

AL	CR	PT	CZ
83 <sup>00</sup>	X	72 <sup>00</sup>	72 <sup>00</sup>



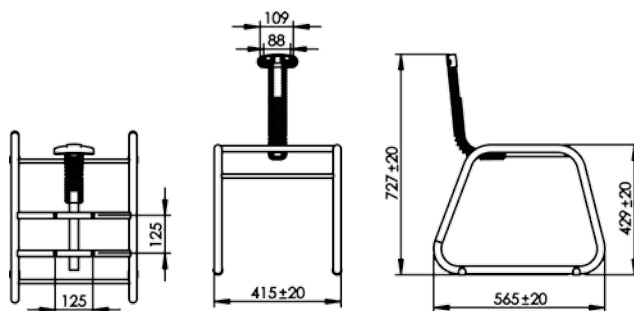
**0054**

**base fixa trapézio com cachimbo**

Base fixa secretária, modelo trapézio com travessa. Tubo 1", parede 0,90mm, furação 125 x 125mm. Sapatas deslizantes. Com suporte sanfonado e canopla.

preços por acabamento

AL	CR	PT	CZ
107 <sup>00</sup>	X	87 <sup>00</sup>	89 <sup>00</sup>



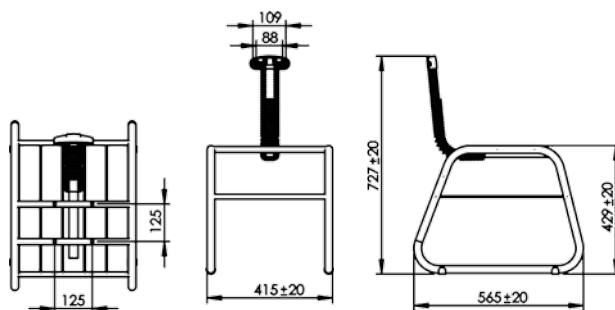
**0056**

**base fixa trapézio com porta livros**

Base fixa secretária modelo trapézio com porta livros. Tubo 7/8", parede 0,90mm. Suporte para encosto com canopla. Sapatas deslizantes.

preços por acabamento

AL	CR	PT	CZ
100 <sup>00</sup>	X	103 <sup>00</sup>	105 <sup>00</sup>



**00137 | 00175**

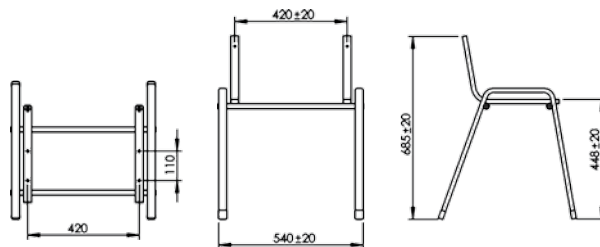
**base fixa 4 pés empilhável**

Base fixa modelo 4 pés, empilhável, com travessa. Tubo 1" oblongo, parede 2,0mm. Sapatas deslizantes.

(1) Furação Iso;  
(2) Furação Ergo.

preços por acabamento

	AL	CR	PT	CZ
00137 <sup>(1)</sup>	89 <sup>00</sup>	396 <sup>00</sup>	90 <sup>00</sup>	90 <sup>00</sup>
00175 <sup>(2)</sup>	98 <sup>00</sup>	404 <sup>00</sup>	93 <sup>00</sup>	95 <sup>00</sup>



# Bases fixas



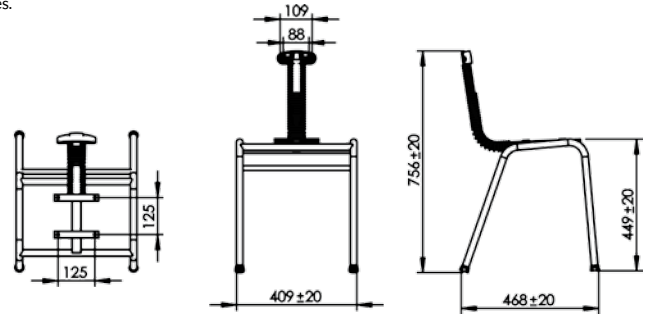
## 0071

### base fixa 4 pés com cachimbo

Base fixa 4 pés, com travessa. Tubo 7/8", parede 0,90mm, furação 125 x 125mm. Sapatas deslizantes. Com suporte sanfonado e canopla.

#### preços por acabamento

AL	CR	PT	CZ
88 <sup>00</sup>	X	88 <sup>00</sup>	88 <sup>00</sup>



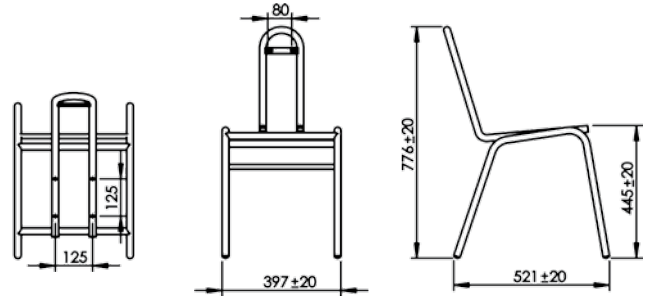
## 0073

### base fixa 4 pés arco secretária

Base fixa secretária, 4 pés com travessa. Tubo 7/8", parede 0,90mm, furação assento 125 x 125mm. Sapatas deslizantes. Com suporte em arco com furação secretária.

#### preços por acabamento

AL	CR	PT	CZ
88 <sup>00</sup>	X	74 <sup>00</sup>	74 <sup>00</sup>



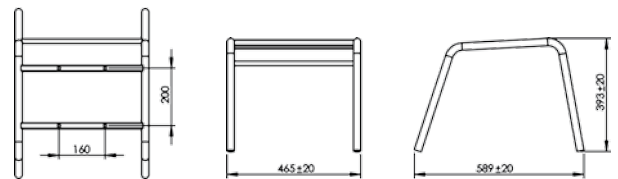
## 0063

### base fixa 4 pés diretor

Base fixa 4 pés diretor, com travessa. Tubo 1", parede 0,90mm, furação 160 x 200mm. Sapatas deslizantes.

#### preços por acabamento

AL	CR	PT	CZ
53 <sup>00</sup>	X	57 <sup>00</sup>	57 <sup>00</sup>



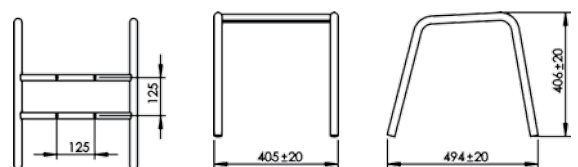
## 00118

### base fixa 4 pés executiva

Base fixa executiva, modelo trapézio, tubo 7/8", parede 0,90mm, furação 125 x 125mm. Sapatas deslizantes.

#### preços por acabamento

AL	CR	PT	CZ
72 <sup>00</sup>	X	60 <sup>00</sup>	60 <sup>00</sup>



\*Imagens ilustrativas do produto em 3D.



# Bases fixas universitárias



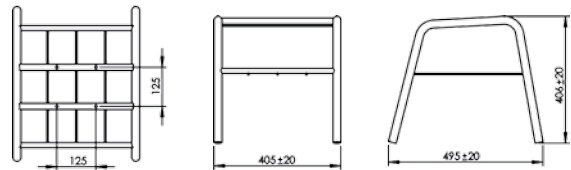
## 00121

### base fixa com porta livros

Base fixa secretária modelo 4 pés com porta livros. Tubo 1", parede 0,90mm. Furação 125 x 125mm. Sapatas deslizantes.

#### preços por acabamento

AL	CR	PT	CZ
77,00	X	66,00	66,00



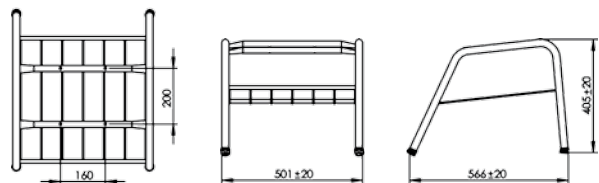
## 00159

### base fixa com porta livros

Base fixa diretor modelo 4 pés com porta livros. Tubo 1", parede 0,90mm. Furação 160 x 200mm. Sapatas deslizantes.

#### preços por acabamento

AL	CR	PT	CZ
99,00	X	65,00	82,00



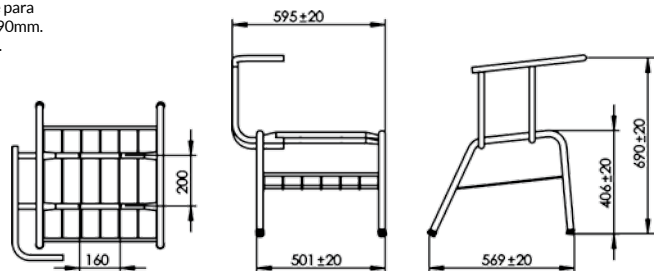
## 00170

### base fixa diretor com suporte

Base fixa diretor modelo 4 pés com suporte para prancheta e porta livros. Tubo 1", parede 0,90mm. Furação 160 x 200mm. Sapatas deslizantes.

#### preços por acabamento

AL	CR	PT	CZ
96,00	X	84,00	86,00



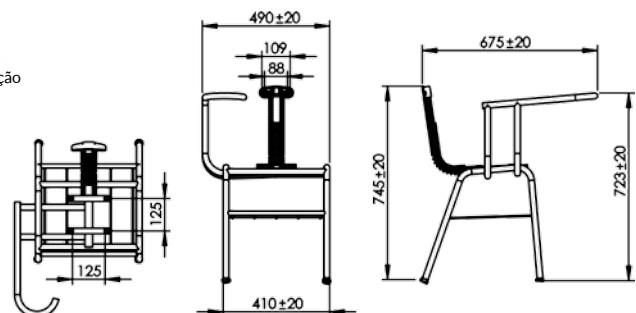
## 0061

### base fixa braço toco

Base fixa universitária com braço "toco" para prancheta, com porta livros. Tubo 7/8", parede 0,90mm. Furação assento 125 x 125mm. Furação encosto secretária. Suporte para encosto sanfonado com canopla. Sapatas deslizantes.

#### preços por acabamento

AL	CR	PT	CZ
116,00	X	115,00	115,00



## Bases fixas universitárias



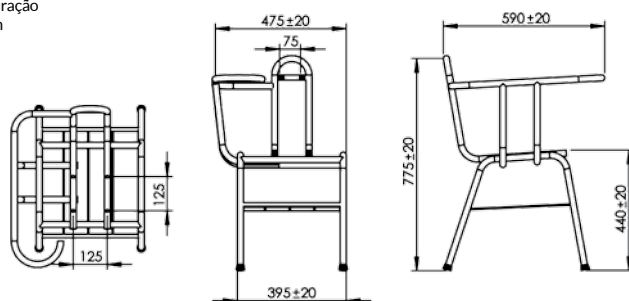
### 00123E

#### base fixa arco braço contínuo

Base fixa universitária com braço contínuo para prancheta. Tubo 7/8", parede de 0,90mm. Furação assento 125 x 125mm, encosto em arco com furação secretária. Sapatas deslizantes. Porta livros destacável.

#### preços por acabamento

AL	CR	PT	CZ
X	X	97,00	97,00



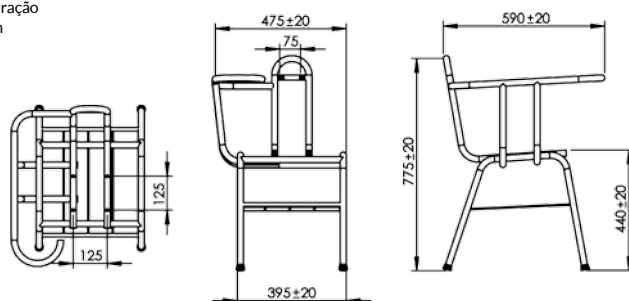
### 00123

#### base fixa arco braço contínuo

Base fixa universitária com braço contínuo para prancheta. Tubo 7/8", parede de 0,90mm. Furação assento 125 x 125mm, encosto em arco com furação secretária. Sapatas deslizantes. Porta livros fixo.

#### preços por acabamento

AL	CR	PT	CZ
X	X	97,00	97,00



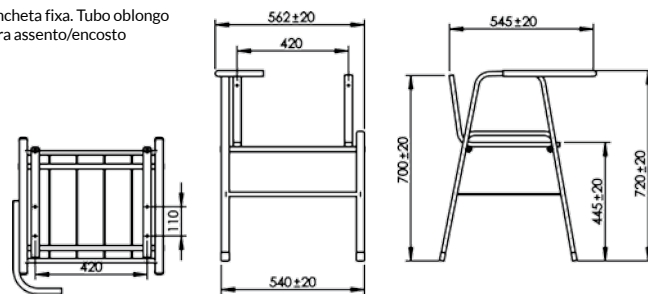
### 00139

#### base fixa iso com suporte

Base fixa 4 pés Iso, com suporte para prancheta fixa. Tubo oblongo 16 x 30mm, parede 1,20mm. Travessa para assento/encosto plástico Iso. Sapatas deslizantes.

#### preços por acabamento

AL	CR	PT	CZ
154,00	X	120,00	134,00



## Estrutura assento/encosto



### 00138 | 00140

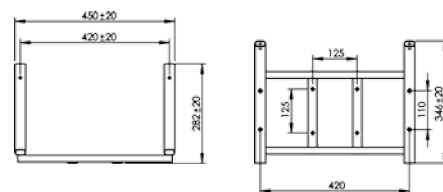
#### assento/encosto para cadeira plástica

Estrutura assento/encosto com travessa, para base giratória ou longarina executiva. Tubo 16 x 30mm oblongo, parede 1,20mm. Furação assento 125 x 125mm.

(1) Furação Ergo; (2) Furação Iso.

#### preços por acabamento

	AL	CR	PT	CZ
00140 <sup>(1)</sup>	51,00	280,00	42,00	46,00
00138 <sup>(2)</sup>	51,00	280,00	42,00	46,00



# Bases longarinas

## 0083 | 0081 | 0091

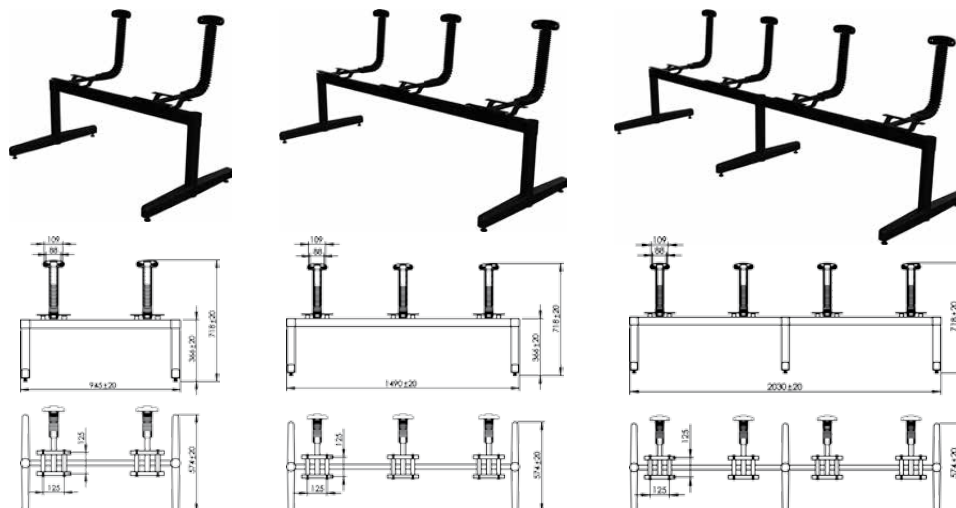
### base longarina secretária

Base longarina desmontável para cadeira secretária. Travessa tubo 30 x 50mm, parede 1,20mm. Suporte para encosto sanfonado. Pés tubo redondo 2", com travessa 25 x 25mm, com capa plástica. Sapatas reguláveis.

- (1) Longarina 2 lugares;
- (2) Longarina 3 lugares;
- (3) Longarina 4 lugares.

#### preços por acabamento

	AL	CR	PT	CZ
0083 <sup>(1)</sup>	323,00	X	246,00	256,00
0081 <sup>(2)</sup>	416,00	X	306,00	386,00
0091 <sup>(3)</sup>	499,00	X	353,00	373,00



## 0087 | 0088 | 0090

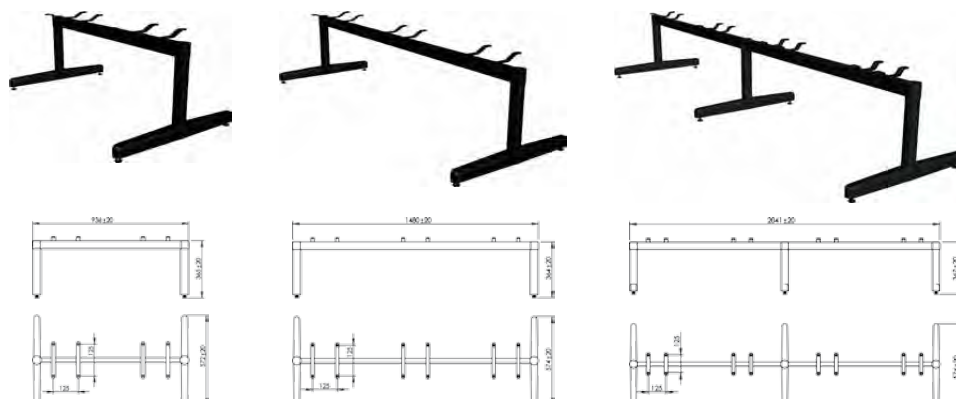
### base longarina executiva

Base longarina desmontável, espaldar médio, executiva. Travessa tubo 30 x 50mm, parede 1,20mm. Pés tubo redondo 2", com travessa 25 x 25mm, com capa plástica. Sapatas reguláveis.

- (1) Longarina 2 lugares;
- (2) Longarina 3 lugares;
- (3) Longarina 4 lugares.

#### preços por acabamento

	AL	CR	PT	CZ
0087 <sup>(1)</sup>	260,00	X	193,00	204,00
0088 <sup>(2)</sup>	340,00	X	231,00	252,00
0090 <sup>(3)</sup>	465,00	X	324,00	345,00



## 0078 | 0079 | 0089

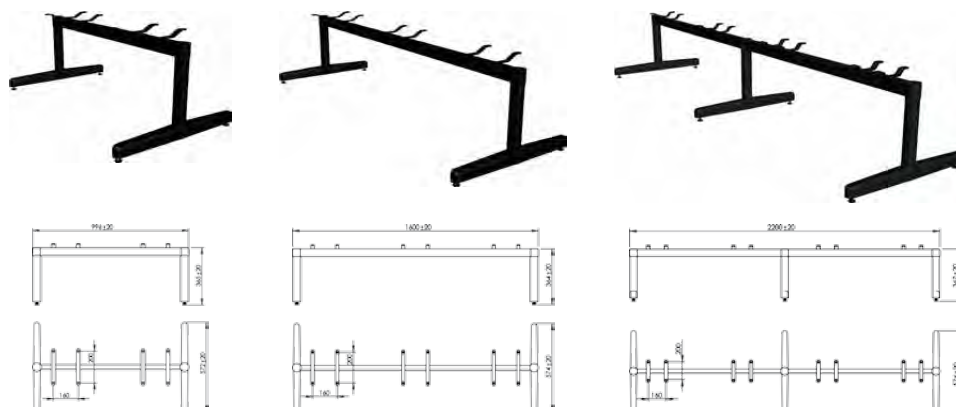
### base longarina diretor

Base longarina desmontável para poltronas espaldar médio, diretor. Travessa tubo 30 x 50mm, parede 1,20mm. Sapatas reguláveis. Pés tubo redondo 2", com travessa 25 x 25mm, com capa plástica.

- (1) Longarina 2 lugares;
- (2) Longarina 3 lugares;
- (3) Longarina 4 lugares.

#### preços por acabamento

	AL	CR	PT	CZ
0078 <sup>(1)</sup>	278,00	X	208,00	219,00
0079 <sup>(2)</sup>	247,00	X	227,00	231,00
0089 <sup>(3)</sup>	512,00	X	359,00	380,00



# Bases longarinas

## 00176 | 00177 | 00178 | 00179 | 00180 | 00181

base longarina para assento encosto plástico

2 lugares - COD. 00176(1) / 00177(2)

3 lugares - COD. 00178(1) / 00179(2)

4 lugares - COD. 00180(1) / 00181(2)

Base longarina desmontável com "L" para assento/encosto plástico. Travessa tubo 30 x 50mm, parede 1,20mm. Pés tubo redondo 2", com travessa 25 x 25mm, com capa plástica. Sapatas reguláveis.

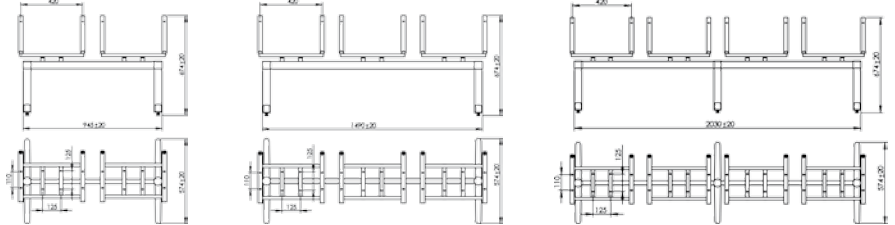
(1) Furação para assento/encosto Ergo;

(2) Furação para assento/encosto Iso.



### preços por acabamento

	AL	CR	PT	CZ
00176 <sup>(1)</sup> /00177 <sup>(2)</sup>	368,00	X	271,00	289,00
00178 <sup>(1)</sup> /00179 <sup>(2)</sup>	488,00	X	347,00	380,00
00180 <sup>(1)</sup> /00181 <sup>(2)</sup>	663,00	X	479,00	516,00



## 00104 | 00107 | 00110

base executiva longarina dupla

Base longarina para poltronas espaldar médio/baixo, executiva. Travessa dupla, tubo 30 x 50mm, parede 1,20mm.

Sapatas de acabamento.

(1) Longarina 2 lugares;

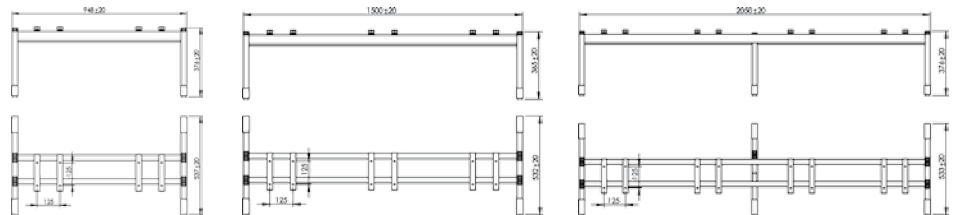
(2) Longarina 3 lugares;

(3) Longarina 4 lugares.



### preços por acabamento

	AL	CR	PT	CZ
00104 <sup>(1)</sup>	314,00	X	275,00	264,00
00107 <sup>(2)</sup>	382,00	X	350,00	331,00
00110 <sup>(3)</sup>	551,00	X	466,00	453,00



## 00102 | 00105 | 00108

base longarina diretor dupla

Base longarina para poltronas espaldar médio, diretor. Travessa dupla, tubo 30 x 50mm, parede 1,20mm. Sapatas de acabamento.

(1) Longarina 2 lugares;

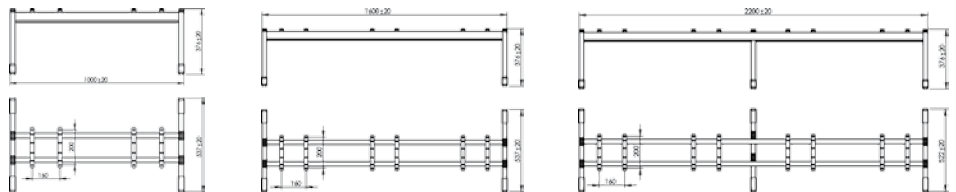
(2) Longarina 3 lugares;

(3) Longarina 4 lugares.



### preços por acabamento

	AL	CR	PT	CZ
00102 <sup>(1)</sup>	323,00	X	281,00	281,00
00105 <sup>(2)</sup>	422,00	X	349,00	349,00
00108 <sup>(3)</sup>	579,00	X	485,00	485,00







Apoios de braço



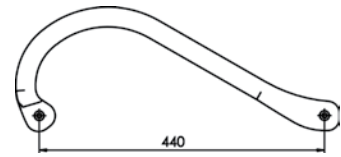
### 1149 braço injetado contínuo

Braço em poliuretano injetado, integral skin, com alma em aço.

preços por acabamento

AL	CR	PT	CZ
X	X	237,00	X

Preços por par.



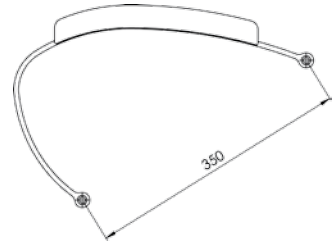
### 1167 braço alumínio curvado

Braço fixo em alumínio polido em chapa recurvada com encaixe blindado para parafusos nas duas extremidades, com apoio de braço revestido. Para poltronas presidente e diretor.

preços por acabamento

P1	P2	P3	P4	P5	P6
432,00	429,00	432,00	431,00	439,00	481,00

Preços por par.



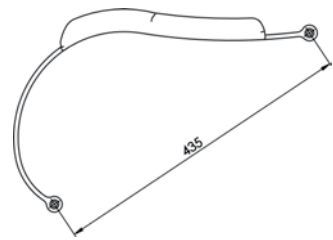
### 1169 braço alumínio bicurvado

Braço fixo em alumínio polido em chapa bicurvada com encaixe blindado para parafusos nas duas extremidades, com apoio de braço revestido. Para poltronas presidente e diretor.

preços por acabamento

P1	P2	P3	P4	P5	P6
413,00	410,00	412,00	412,00	419,00	451,00

Preços por par.



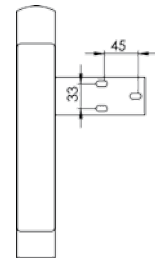
### 1197 braço fixo alumínio

Braço fixo em chapa de alumínio polido recurvada, plataforma de encaixe com furos oblongos para fixação na madeira, com apoio de braço revestido. Para poltronas presidente e diretor.

preços por acabamento

P1	P2	P3	P4	P5	P6
592,00	582,00	590,00	590,00	611,00	631,00

Preços por par.



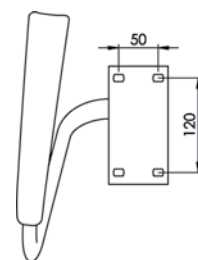
### 1170 braço fixo cromado

Braço em tubo elíptico soldado à TIG, sem rebarbas, com apoio de braço revestido. Plataforma com furação padrão corsa. Furos para fixação de apoio. Para poltronas presidente e diretor.

preços por acabamento

P1	P2	P3	P4	P5	P6
454,00	452,00	454,00	453,00	447,00	475,00

Preços por par.



\*Imagens ilustrativas do produto em 3D.



## 1193

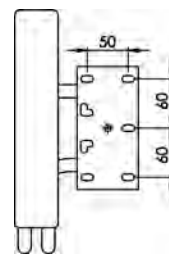
### braço fixo cromado

Braço em tubo elíptico soldado à TIG, sem rebarbas. Plataforma com furação padrão corsa. Apoio em polipropileno preto. Para poltronas presidente e diretor.

#### preços por acabamento

AL	CR	PT	CZ	BR
X	410 <sup>00</sup>	X	X	X

Preços por par.



## 1125

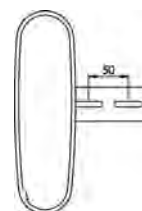
### braço "T" econômico

Braço "T" econômico com regulagem de altura por gatilho frontal. Apoio injetado. Acabamento cinza ou preto.

#### preços por acabamento

AL	CR	PT	CZ
X	X	104 <sup>00</sup>	145 <sup>00</sup>

Preços por par.



## 1194

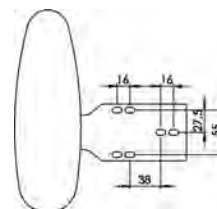
### braço "T" cilíndrico

Braço cilíndrico, com apoio em PU. Regulagem de altura. Acabamento cromado ou preto.

#### preços por acabamento

AL	CR	PT	CZ
X	472 <sup>00</sup>	382 <sup>00</sup>	X

Preços por par.



## 1195

### braço "T" slim

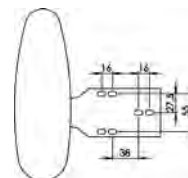
Braço "T" retilíneo, para poltronas diretor e presidente, com apoio injetado em PU. Regulagem de altura por gatilho frontal. Acabamento preto.

#### preços por acabamento

AL	CR	PT	CZ
X	X	270 <sup>00</sup>	S/C*

Preços por par.

\* Braço na cor cinza consultar representante.



## 1196

### braço "T" slim

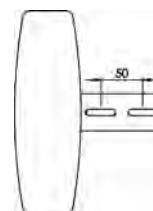
Braço "T" retilíneo, para poltronas secretária e executiva, com apoio injetado em PU. Acabamento preto.

#### preços por acabamento

AL	CR	PT	CZ
X	X	146 <sup>00</sup>	S/C*

Preços por par.

\* Braço na cor cinza consultar representante.





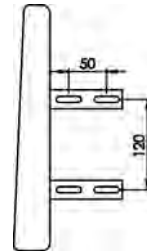
## 1155

### braço losango

Braço fechado modelo losango, em poliuretano injetado, integral skin, com alma em aço.

preços por acabamento

AL	CR	PT	CZ
X	X	152 <sup>00</sup>	X



## 1151

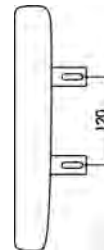
### braço corsinha

Braço fechado em poliuretano, integral skin, com alma em aço.

preços por acabamento

AL	CR	PT	CZ
X	X	104 <sup>00</sup>	150 <sup>00</sup>

Preços por par.



## 1152

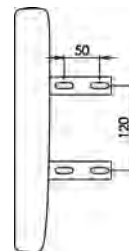
### braço corsa

Braço fechado em poliuretano, integral skin, com alma em aço.

preços por acabamento

AL	CR	PT	CZ
X	X	112 <sup>00</sup>	151 <sup>00</sup>

Preços por par.



## 1165

### braço losango com mecanismo

Braço fechado modelo losango, em poliuretano injetado, integral skin, com mecanismo escamoteável para prancheta (lado direito).

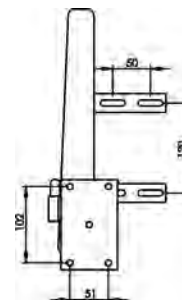
Obs.: prancheta não inclusa.

preços por acabamento

AL	CR	PT	CZ
X	X	210 <sup>00</sup>	X

Preços por par.

Mecanismo em apenas um braço.





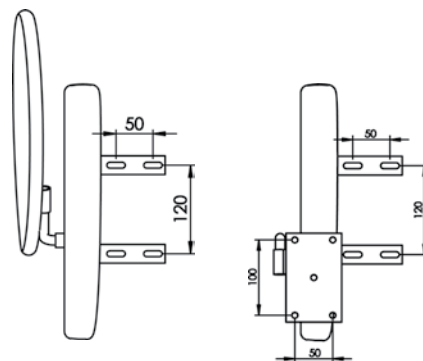


**1166 MEC/DIR PT**  
 braço corsa com mecanismo  
 Braço fechado, em poliuretano injetado,  
 integral skin, com mecanismo escamoteável  
 para prancheta (lado direito).  
 Obs.: prancheta não inclusa.

preços por acabamento

AL	CR	PT	CZ
X	X	234,00	274,00

Preços por par.  
 Mecanismo em apenas um braço.

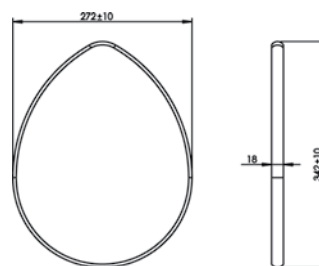


**PRGO**  
 prancheta gota  
 Prancheta formato gota com acabamento  
 arredondado em PVC rígido.

Opções de cores: preto, cinza, ovo e azul.  
 Outras cores: consultar representante.

preços por acabamento

PT	CZ	OV	AZ
56,00	56,00	56,00	56,00

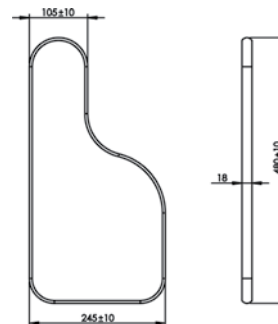


**PRFX**  
 prancheta  
 Prancheta fixa em MDP com acabamento arredondado em PVC rígido.

Opções de cores: preto, cinza, ovo e azul.  
 Outras cores: consultar representante.

preços por acabamento

PT	CZ	OV	AZ
70,00	70,00	70,00	70,00

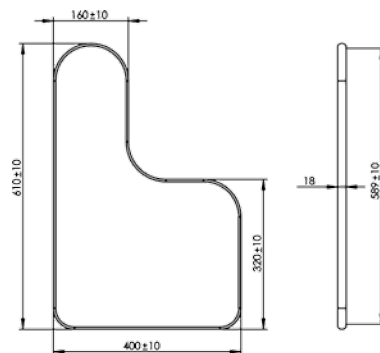


**PRTAO**  
 pranchetão  
 Pranchetão em MDP com acabamento arredondado em PVC rígido.

Opções de cores: preto, cinza, ovo e azul.  
 Outras cores: consultar representante.

preços por acabamento

PT	CZ	OV	AZ
122,00	122,00	122,00	122,00



# Termos de garantia



## GARANTIA

A Martiflex® proporciona 1 ano de garantia em toda sua linha de produtos, exceto materiais cromados em regiões litorâneas que serão assegurados por 90 dias. Qualquer defeito ocorrido no seu uso normal será passível de conserto ou troca em nossas redes de distribuição, sem qualquer ônus ao consumidor.

O disposto acima não se aplica por danos ocasionados por má utilização ou armazenamento incorreto dos produtos e sinal de interferências de pessoas não autorizadas pela Martiflex®.

## COMO PROCEDER PARA SOLICITAR A SUA GARANTIA

A Martiflex® criou o Serviço de Atendimento ao Cliente (SAC) - Telefone 44 3264 8964.

E-mail: [sac@martiflex.com.br](mailto:sac@martiflex.com.br) - onde o setor dará toda a assistência ao cliente.

Em 24 horas a Martiflex® avalia se o produto a ser repostado consta no histórico de compras da empresa, se o mesmo está no prazo da garantia e os motivos da solicitação da garantia. Após essa avaliação, a empresa entrará em contato para autorizar o conserto ou a troca do produto.

O procedimento é realizado através de um RA (Relatório de Anomalias) que deverá ser preenchido pelos nossos representantes ou pelo nosso setor de assistência técnica, na empresa. Não serão aceitas autorizações para assistência sem o preenchimento completo do Relatório de Anomalias.

A MARTIFLEX® NÃO COMERCIALIZA DIRETAMENTE COM O CONSUMIDOR FINAL.

Martiflex®, gerando segurança e tranquilidade para os seus negócios.



### SAC

dúvidas, sugestões  
ou reclamações

44 3264 8964  
[sac@martiflex.com.br](mailto:sac@martiflex.com.br)



### Online

Agilize seu negócio,  
acesse:

[martiflex.com.br](http://martiflex.com.br)  
[comercial@martiflex.com.br](mailto:comercial@martiflex.com.br)



### Fax

Faça seu pedido  
ou efetue seu  
cadastro

44 3264 8973





INFINITY BLACK ALBUM



**martiflex**

Rua Mário Martinucci, 625 - Parque Ind. II  
CEP 87111-015 - Sarandi - Paraná  
Tel. / Fax. |44| 3264 8990  
comercial@martiflex.com.br



APONTE A  
CÂMERA DE SEU  
CELULAR PARA O  
CÓDIGO E ACESSE  
NOSSO SITE.